



**SURAT PENGESAHAN DAFTAR ISIAN PELAKSANAAN ANGGARAN (SP-DIPA) INDUK  
TAHUN ANGGARAN 2024  
NOMOR : SP DIPA-018.06-0/2024**



DS:9047-5162-4030-6388

**A. DASAR HUKUM :**

- UU No. 17 Tahun 2003 tentang Keuangan Negara.
- UU No. 1 Tahun 2004 tentang Perbendaharaan Negara.
- UU No. 19 Tahun 2023 tentang Anggaran Pendapatan dan Belanja Negara Tahun Anggaran 2024

**B. DENGAN INI DISAHKAN ALOKASI ANGGARAN UNTUK :**

- |                                |   |  |
|--------------------------------|---|--|
| 1. KEMENTERIAN NEGARA/ LEMBAGA | : | 018 KEMENTERIAN PERTANIAN                    |
| 2. UNIT ORGANISASI             | : | 018.06 Ditjen Peternakan dan Kesehatan Hewan |
| 3. PAGU                        | : | Rp.2.543.051.794.000                         |
- (DUA TRILIUN LIMA RATUS EMPAT PULUH TIGA MILIAR LIMA PULUH SATU JUTA TUJUH RATUS SEMBILAN PULUH EMPAT RIBU RUPIAH)

**C. PERNYATAAN SYARAT DAN KETENTUAN(DISCLAIMER) :**

- DIPA Induk yang telah disahkan ini lebih lanjut dituangkan kedalam DIPA Petikan untuk masing-masing Satker.
- Pengesahan DIPA Induk sekaligus merupakan pengesahan DIPA Petikan.
- DIPA Induk tidak berfungsi sebagai dasar pelaksanaan kegiatan atau dasar pencairan dana/pengesahan bagi Bendahara Umum Negara/Kuasa Bendahara Umum Negara.
- Rencana Penarikan Dana dan Perkiraan Penerimaan yang tercantum dalam Halaman III DIPA Induk merupakan akumulasi rencana Penarikan Dana dan Perkiraan Penerimaan dari seluruh satker.
- Tanggung jawab terhadap kebenaran alokasi yang tertuang dalam DIPA Induk sepenuhnya berada pada Pengguna Anggaran/Kuasa Pengguna Anggaran.
- DIPA Induk ini berlaku sejak tanggal 1 Januari 2024 sampai dengan 31 Desember 2024.

Jakarta, 24 November 2023  
A.N. MENTERI KEUANGAN  
DIREKTUR JENDERAL ANGGARAN

ISA RACHMATARWATA  
NIP.196612301991021001



**DAFTAR ISIAN PELAKSANAAN ANGGARAN (DIPA) INDUK  
TAHUN ANGGARAN 2024  
NOMOR : DIPA-018.06-0/2024**



DS:9047-5162-4030-6388

**I. INFORMASI KINERJA DAN ANGGARAN PROGRAM**

Halaman : 1 dari 7

**A. IDENTITAS UNIT :**

1. KEMENTERIAN NEGARA / LEMBAGA	: 018	KEMENTERIAN PERTANIAN
2. UNIT ORGANISASI	: 06	Ditjen Peternakan dan Kesehatan Hewan
3. PAGU	: Rp.2.543.051.794.000	(DUA TRILIUN LIMA RATUS EMPAT PULUH TIGA MILIAR LIMA PULUH SATU JUTA TUJUH RATUS SEMBILAN PULUH EMPAT RIBU RUPIAH)


**B. KETERKAITAN DENGAN PROGRAM, SASARAN STRATEGIS K/L, FUNGSI, DAN PRIORITAS PEMBANGUNAN DALAM RKP :**

(dalam ribuan rupiah)

1. PROGRAM	: 018.06.EC	Program Nilai Tambah dan Daya Saing Industri	33.565.000
	: 018.06.HA	Program Ketersediaan, Akses dan Konsumsi Pangan Berkualitas	2.124.244.393
	: 018.06.WA	Program Dukungan Manajemen	385.242.401
2. SASARAN STRATEGIS K/L	: 01	Meningkatnya Ketersediaan, Akses dan Konsumsi Pangan Berkualitas	
	: 02	Meningkatnya Nilai Tambah dan Daya Saing Komoditas Pertanian	
	: 03	Meningkatnya Pemanfaatan Teknologi dan Inovasi Pertanian	
	: 04	Meningkatnya Kualitas Sumber Daya Manusia dan Kelembagaan Pertanian Nasional	
	: 05	Terwujudnya Birokrasi Kementerian Pertanian yang Efektif, Efisien, dan Terkelolanya Anggaran yang Akuntabel	
3. FUNGSI	: 04	EKONOMI	2.543.051.794
SUB FUNGSI	: 0403	PERTANIAN, KEHUTANAN, PERIKANAN DAN KELAUTAN	2.543.051.794
4. PRIORITAS NASIONAL	: 01	Memperkuat Ketahanan Ekonomi untuk Pertumbuhan yang Berkualitas dan Berkeadilan	2.052.137.516
PRIORITAS NASIONAL	: 06	Membangun Lingkungan Hidup, Meningkatkan Ketahanan Bencana, dan Perubahan Iklim	47.253.750
NON PRIORITAS NASIONAL	:		443.660.528



**DAFTAR ISIAN PELAKSANAAN ANGGARAN (DIPA) INDUK  
TAHUN ANGGARAN 2024  
NOMOR : DIPA-018.06-0/2024**



DS:9047-5162-4030-6388

**I. INFORMASI KINERJA DAN ANGGARAN PROGRAM**

**C. RINCIAN KINERJA PROGRAM DAN KEGIATAN :**

(dalam ribuan rupiah)

KODE	PROGRAM / SASARAN PROGRAM / INDIKATOR KINERJA PROGRAM / KEGIATAN / INDIKATOR KINERJA KEGIATAN	VOLUME / SATUAN	ALOKASI DANA
018.06.EC	Program Nilai Tambah dan Daya Saing Industri		33.565.000
SP01	Meningkatnya Nilai Tambah Komoditas Pertanian		
IKP03	Tingkat kemanfaatan sarana pengolahan dan pemasaran hasil Peternakan	95 %	
SP02	Meningkatnya Daya Saing komoditas pertanian		
IKP03	Pertumbuhan nilai ekspor untuk produk peternakan dan kesehatan hewan	10 %	
5891	Pengembangan Pengolahan dan Pemasaran Hasil Ternak		33.565.000
01.01	Pertumbuhan unit usaha peternakan	4,26 %	
01.02	Nilai ekspor produk peternakan dan kesehatan hewan	1.290.007 US\$000	
02.07	Tingkat kemanfaatan sarana prasarana pengolahan dan pemasaran hasil peternakan	95 %	
018.06.HA	Program Ketersediaan, Akses dan Konsumsi Pangan Berkualitas		2.124.244.393
SP03	Meningkatnya ketersediaan pangan asal ternak		
IKP01	Peningkatan produksi daging (sapi, kerbau, kambing, domba, ayam, babi, dan itik)	2,86 %	
IKP02	Peningkatan Produksi susu	1,25 %	
IKP03	Peningkatan Produksi telur	1,51 %	
SP10	Meningkatnya pangan segar yang memenuhi syarat keamanan pangan		
IKP02	Persentase pangan segar asal hewan yang memenuhi syarat kewananan dan mutu pangan	86 %	
SP11	Meningkatnya luas wilayah yang terkendali dari zoonosis		
IKP01	Persentase wilayah yang terkendali dari zoonosis	76 %	
SP13	Meningkatnya luas wilayah yang terbebas dari penyakit hewan menular strategis		
IKP01	Persentase wilayah yang terkendali dari penyakit hewan menular strategis	80,5 %	



DAFTAR ISI PELAKSANAAN ANGGARAN (DIPA) INDUK  
TAHUN ANGGARAN 2024  
NOMOR : DIPA-018.06-0/2024



DS:9047-5162-4030-6388

I. INFORMASI KINERJA DAN ANGGARAN PROGRAM

C. RINCIAN KINERJA PROGRAM DAN KEGIATAN :

(dalam ribuan rupiah)

KODE	PROGRAM / SASARAN PROGRAM / INDIKATOR KINERJA PROGRAM / KEGIATAN / INDIKATOR KINERJA KEGIATAN	VOLUME / SATUAN	ALOKASI DANA
SP17	Termanfaatkannya sarana produksi pertanian sesuai dengan kebutuhan		
IKP01	Tingkat kemanfaatan sarana produksi pertanian Direktorat Jenderal Prasarana dan Sarana Pertanian	82,18 %	
IKP03	Tingkat kemanfaatan sarana produksi peternakan dan kesehatan hewan	94,5 %	
1783	Peningkatan Produksi Pakan Ternak		118.000.000
01.01	Jumlah pakan ternak sapi untuk produksi	5.060.899 Ton	
01.02	Jumlah pakan ternak ayam ras pedaging untuk produksi	10.641.356 Ton	
01.03	Jumlah pakan ternak itik untuk produksi	130.780 Ton	
01.04	Jumlah pakan ternak babi untuk produksi	1.101.873 Ton	
02.01	Jumlah pakan ternak perah untuk produksi susu (sapi perah)	995.121 Ton	
03.01	Jumlah pakan ternak untuk ayam petelur	7.604.643 Ton	
04.01	Tingkat Kemanfaatan Sarana Pakan	93 %	
05.01	Peningkatan penggunaan hijauan pakan berkualitas (dalam BK)	84,12 %	
1784	Pengendalian dan Penanggulangan Penyakit Hewan		846.215.241
01.01	Persentase ekspor ternak yang disetujui negara tujuan karena alasan kesehatan hewan terhadap total ekspor ternak pernegara tujuan (alasan penolakan : kesehatan hewan)	98 %	
01.02	Persentase ekspor non ternak yang disetujui negara tujuan karena alasan keamanan atau kesehatan hewan terhadap total ekspor non ternak pernegara tujuan (alasan penolakan : keamanan atau kesehatan hewan)	98 %	
01.03	Persentase ekspor obat hewan yang disetujui negara tujuan karena alasan keamanan dan mutu terhadap total ekspor obat hewan per negara tujuan (alasan penolakan : keamanan dan mutu)	98 %	
01.04	Persentase Kompartemen yang terbebas dari Penyakit Hewan Menular	90 %	
02.01	Persentase ternak sapi potong yang mati karena penyakit terhadap total populasi ternak sapi potong (d disesuaikan dinamika populasi)	1,82 %	
02.02	Persentase ternak kerbau yang mati karena penyakit terhadap total populasi ternak kerbau (d disesuaikan dinamika populasi)	2,15 %	
02.03	Persentase ternak kambing yang mati karena penyakit terhadap total populasi ternak kambing	5,67 %	
02.04	Persentase ternak domba yang mati karena penyakit terhadap total populasi ternak domba	5,02 %	



DAFTAR ISIAN PELAKSANAAN ANGGARAN (DIPA) INDUK  
TAHUN ANGGARAN 2024  
NOMOR : DIPA-018.06-0/2024



DS:9047-5162-4030-6388

I. INFORMASI KINERJA DAN ANGGARAN PROGRAM

C. RINCIAN KINERJA PROGRAM DAN KEGIATAN :

(dalam ribuan rupiah)

KODE	PROGRAM / SASARAN PROGRAM / INDIKATOR KINERJA PROGRAM / KEGIATAN / INDIKATOR KINERJA KEGIATAN	VOLUME / SATUAN	ALOKASI DANA
02.05	Persentase ternak ayam yang mati karena penyakit terhadap total populasi ternak ayam buras	12,66 %	
02.06	Persentase ternak ayam yang mati karena penyakit terhadap total populasi ternak ayam ras pedaging	2,77 %	
02.07	Persentase ternak itik yang mati karena penyakit terhadap total populasi ternak itik	4,41 %	
02.08	Persentase ternak babi yang mati karena penyakit terhadap total populasi ternak babi	17,55 %	
03.01	Presentase wilayah yang terkendali dari penyakit Rabies	81 %	
03.02	Persentase wilayah yang terkendali dari penyakit Avian Influenza	81 %	
03.03	Persentase wilayah yang terkendali dari penyakit Brucellosis	81 %	
03.04	Persentase wilayah yang terkendali dari penyakit Anthrax	81 %	
03.05	Persentase wilayah yang terkendali dari penyakit Hog Cholera	81 %	
03.06	Persentase wilayah yang terkendali dari penyakit African swine fever	81 %	
03.07	Persentase wilayah yang terkendali dari penyakit Jembrana	81 %	
03.08	Persentase wilayah yang terkendali dari penyakit Surra	81 %	
03.09	Persentase wilayah yang terkendali dari penyakit Septicemia Epizootica	81 %	
03.10	Persentase wilayah yang terkendali dari Penyakit Mulut dan Kuku	80 %	
03.11	Persentase wilayah yang terkendali dari penyakit Lumpy Skin Disease	80,5 %	
04.01	Persentase ternak perah yang mati karena penyakit terhadap total populasi ternak perah	1,96 %	
05.01	Persentase ayam petelur yang mati karena penyakit terhadap total populasi ayam petelur	2,66 %	
06.01	Tingkat kemanfaatan sarana kesehatan hewan	95 %	
1785	Penyediaan Benih dan Bibit Serta Peningkatan Produksi Ternak		1.116.646.652
01.01	Persentase ekspor ternak yang diterima negara tujuan karena alasan mutu ternak terhadap total ekspor ternak per negara tujuan (alasan penolakan : mutu ternak)	85 %	
02.01	Jumlah populasi ternak sapi siap potong sesuai kebutuhan produksi	2.545.110 Ekor	



**DAFTAR ISI PELAKSANAAN ANGGARAN (DIPA) INDUK  
TAHUN ANGGARAN 2024  
NOMOR : DIPA-018.06-0/2024**



DS:9047-5162-4030-6388

**I. INFORMASI KINERJA DAN ANGGARAN PROGRAM**


**C. RINCIAN KINERJA PROGRAM DAN KEGIATAN :**

(dalam ribuan rupiah)

KODE	PROGRAM / SASARAN PROGRAM / INDIKATOR KINERJA PROGRAM / KEGIATAN / INDIKATOR KINERJA KEGIATAN	VOLUME / SATUAN	ALOKASI DANA
02.02	Jumlah populasi ternak kerbau siap potong sesuai kebutuhan produksi	99.731 Ekor	
02.03	Jumlah populasi ternak kambing siap potong sesuai kebutuhan produksi	4.620.863 Ekor	
02.04	Jumlah populasi ternak domba siap potong sesuai kebutuhan produksi	3.612.230 Ekor	
02.05	Jumlah populasi ternak ayam sesuai kebutuhan produksi	3.530.545.184 Ekor	
02.06	Jumlah populasi ternak itik sesuai kebutuhan produksi	32.688.697 Ekor	
02.07	Jumlah populasi ternak babi potong sesuai kebutuhan produksi	3.967.940 Ekor	
03.01	Jumlah bibit sapi potong sesuai kebutuhan produksi	2.361 Ekor	
03.02	Jumlah bibit kerbau potong sesuai kebutuhan produksi	87 Ekor	
03.03	Jumlah bibit kambing potong sesuai kebutuhan produksi	962 Ekor	
03.04	Jumlah bibit ayam sesuai kebutuhan produksi	794.974 Ekor	
03.05	Jumlah bibit itik sesuai kebutuhan produksi	792.697 Ekor	
03.06	Jumlah bibit babi potong sesuai kebutuhan produksi	Ekor	
04.01	Rasio standar benih ternak yang dihasilkan terhadap total standar benih ternak yang direncanakan	90 %	
04.02	Rasio standar bibit ternak yang dihasilkan terhadap total standar bibit ternak yang direncanakan	90 %	
05.01	Rasio benih dan bibit yang bersertifikat terhadap total benih dan bibit yang diajukan	80 %	
06.01	Produksi susu	834.490 Ton	
06.02	Jumlah betina laktasi ternak perah sesuai kebutuhan produksi susu	255.766 Ekor	
06.03	Jumlah bibit sapi perah sesuai kebutuhan produksi	1.000 Ekor	
07.01	Produksi telur	6.465.231 Ton	
07.02	Jumlah betina produktif ternak ayam ras petelur sesuai kebutuhan produksi telur	295.657.159 Ekor	
08.01	Tingkat pemanfaatan sarana perbibitan dan produksi ternak	95 %	



**DAFTAR ISIAN PELAKSANAAN ANGGARAN (DIPA) INDUK  
TAHUN ANGGARAN 2024  
NOMOR : DIPA-018.06-0/2024**



DS:9047-5162-4030-6388

**I. INFORMASI KINERJA DAN ANGGARAN PROGRAM**


C. RINCIAN KINERJA PROGRAM DAN KEGIATAN :

(dalam ribuan rupiah)

KODE	PROGRAM / SASARAN PROGRAM / INDIKATOR KINERJA PROGRAM / KEGIATAN / INDIKATOR KINERJA KEGIATAN	VOLUME / SATUAN	ALOKASI DANA
1786	Peningkatan Kesehatan Masyarakat Veteriner		43.382.500
01.01	Rasio ekspor produk hewan pangan dan non pangan yang diterima negara tujuan karena telah memenuhi persyaratan kesehatan, keamanan dan mutu produk terhadap total ekspor produk hasil peternakan per negara tujuan	100 %	
02.01	Rasio penjaminan daging ruminansia yang sehat, aman, dan bermutu terhadap total ternak ruminansia yang dipotong	28,3 %	
02.02	Rasio penjaminan daging unggas yang sehat, aman, dan bermutu terhadap total ternak unggas yang dipotong	53,5 %	
02.03	Rasio penjaminan daging babi yang sehat, aman, dan bermutu terhadap total ternak babi yang dipotong	3,3 %	
03.01	Tingkat kemanfaatan sarana kesehatan masyarakat veteriner	95 %	
04.01	Persentase pangan segar asal hewan yang memenuhi persyaratan keamanan dan mutu pangan	86 %	
05.01	Persentase wilayah yang terkendali dari zoonosis	76 %	
06.01	Rasio produk susu yang berstatus sehat, aman dan bermutu terhadap total produk susu yang dihasilkan	89,5 %	
06.02	Rasio produk telur yang berstatus sehat, aman, dan bermutu terhadap total produksi telur yang dihasilkan	96,2 %	
018.06.WA	Program Dukungan Manajemen		385.242.401
SP01	Terwujudnya Birokrasi Kementerian Pertanian yang Efektif, Efisien, dan Berorientasi pada Layanan Prima		
IKP06	Nilai PMPRB Direktorat Jenderal Peternakan dan Kesehatan Hewan	35,50 Nilai	
SP02	Terwujudnya Anggaran Kementerian Pertanian yang Akuntabel dan Berkualitas		
IKP06	Nilai Kinerja Anggaran Direktorat Jenderal Peternakan dan Kesehatan Hewan	90,85 Nilai	
1787	Dukungan Manajemen dan Dukungan Teknis Lainnya Ditjen Peternakan		385.242.401
01.01	Nilai PMPRB Diektorat Jenderal Peternakan dan Kesehatan Hewan	35,50 Nilai	
01.02	Tingkat kepuasan unit Eselon II di lingkup Ditjen Peternakan terhadap layanan Sekreariat Direktorat Jenderal Peternakan dan Kesehatan Hewan yang diberikan	3 Skala Likert (1-4)	
01.03	Level maturitas penyelenggaraan SPIP Ditjen Peternakan dan Kesehatan Hewan	4 Level	
01.04	Persentase rekomendasi BPK atas laporan keuangan Kementerian Pertanian terkait Ditjen PKH yang ditindaklanjuti Ditjen PKH	85 %	
01.05	Persentase rekomendasi hasil audit yang ditindaklanjuti Ditjen PKH terhadap total rekomendasi hasil audit yang diberikan Inspektorat	90 %	



**DAFTAR ISI ANGGARAN PELAKSANAAN (DIPA) INDUK  
TAHUN ANGGARAN 2024  
NOMOR : DIPA-018.06-0/2024**



DS:9047-5162-4030-6388

**I. INFORMASI KINERJA DAN ANGGARAN PROGRAM**

Halaman : 7 dari 7

C. RINCIAN KINERJA PROGRAM DAN KEGIATAN :

(dalam ribuan rupiah)

KODE	PROGRAM / SASARAN PROGRAM / INDIKATOR KINERJA PROGRAM / KEGIATAN / INDIKATOR KINERJA KEGIATAN	VOLUME / SATUAN	ALOKASI DANA
	Jenderal	%	
01.06	Indeks kepuasan masyarakat atas layanan Ditjen Peternakan dan Kesehatan Hewan	3,075 Skala Likert (1-4)	
02.07	Nilai Kinerja Anggaran (NKA) Direktorat Jenderal Peternakan dan Kesehatan Hewan	90,85 Nilai	

**KETENTUAN**

DIPA Induk ini dituangkan lebih lanjut ke dalam DIPA Petikan dan DIPA Petikan dimaksud berlaku sebagai dokumen pelaksanaan kegiatan Satker.

Jakarta, 24 November 2023  
a.n. Menteri Pertanian  
DIRJEN PETERNAKAN DAN KESEHATAN HEWAN



Dr. Ir. Nasrullah, M.Sc.  
NIP. 196602231993031001





**DAFTAR ISIAN PELAKSANAAN ANGGARAN (DIPA) INDUK  
TAHUN ANGGARAN 2024  
NOMOR : DIPA-018.06-0/2024**



DS:9047-5162-4030-6388

**II. RINCIAN ALOKASI ANGGARAN PER SATKER**

**A. IDENTITAS UNIT :**

1. KEMENTERIAN NEGARA / LEMBAGA : 018 KEMENTERIAN PERTANIAN
2. UNIT ORGANISASI : 018.06 Ditjen Peternakan dan Kesehatan Hewan
3. PAGU : Rp.2.543.051.794.000  
(DUA TRILIUN LIMA RATUS EMPAT PULUH TIGA MILIAR LIMA PULUH SATU JUTA TUJUH RATUS SEMBILAN PULUH EMPAT RIBU RUPIAH)

**B. RINCIAN ALOKASI ANGGARAN PER SATKER**

(dalam ribuan rupiah)

NO	KODE	PROGRAM / PROPINSI / SATKER / SUMBER DANA	KP KD DK TP UB	JENIS BELANJA				PAGU/TARGET PENDAPATAN	TERCATAT
				PEGAWAI	BARANG	MODAL	BANTUAN SOSIAL		
1	2	3	4	5	6	7	8	9=5+6+7+8	10
	018.06.EC	Program Nilai Tambah dan Daya Saing Industri		0	32.319.714	1.245.286	0	33.565.000	28.059.888
	01	DKI JAKARTA		0	12.935.000	200.000	0	13.135.000	9.611.658
	019057	DINAS KELAUTAN DAN PERTANIAN PROVINSI DKI JAKARTA	TP	0	385.000	0	0	385.000	385.000
	A00	RM		0	385.000	0	0	385.000	385.000
	238776	DIREKTORAT JENDERAL PETERNAKAN DAN KESEHATAN HEWAN	KP	0	12.550.000	200.000	0	12.750.000	9.226.658
	A00	RM		0	12.550.000	200.000	0	12.750.000	9.226.658
	02	JAWA BARAT		0	1.022.964	157.036	0	1.180.000	668.000
	029162	DINAS KETAHANAN PANGAN DAN PETERNAKAN PROVINSI JAWA BARAT	TP	0	580.000	0	0	580.000	580.000
	A00	RM		0	580.000	0	0	580.000	580.000
	238996	BALAI EMBRIO TERNAK CIPELANG	KD	0	132.000	118.000	0	250.000	88.000
	A00	RM		0	132.000	118.000	0	250.000	88.000
	239001	BALAI INSEMINASI BUATAN LEMBANG	KD	0	210.964	39.036	0	250.000	0
	A00	RM		0	210.964	39.036	0	250.000	0
	239520	BALAI VETERINER SUBANG	KD	0	50.000	0	0	50.000	0
	A00	RM		0	50.000	0	0	50.000	0

**KETENTUAN**

DIPA Induk ini dituangkan lebih lanjut ke dalam DIPA Petikan dan DIPA Petikan dimaksud berlaku sebagai dokumen pelaksanaan kegiatan Satker.



**DAFTAR ISIAN PELAKSANAAN ANGGARAN (DIPA) INDUK**  
**TAHUN ANGGARAN 2024**  
**NOMOR : DIPA-018.06-0/2024**  
**II. RINCIAN ALOKASI ANGGARAN PER SATKER**



**A. IDENTITAS UNIT :**

- 1. KEMENTERIAN NEGARA / LEMBAGA : 018 KEMENTERIAN PERTANIAN
- 2. UNIT ORGANISASI : 018.06 Ditjen Peternakan dan Kesehatan Hewan
- 3. PAGU : Rp.2.543.051.794.000  
(DUA TRILIUN LIMA RATUS EMPAT PULUH TIGA MILIAR LIMA PULUH SATU JUTA TUJUH RATUS SEMBILAN PULUH EMPAT RIBU RUPIAH)

**B. RINCIAN ALOKASI ANGGARAN PER SATKER**

(dalam ribuan rupiah)

NO	KODE	PROGRAM / PROPINSI / SATKER / SUMBER DANA	KP KD DK TP UB	JENIS BELANJA				PAGU/TARGET PENDAPATAN	TERCATAT
				PEGAWAI	BARANG	MODAL	BANTUAN SOSIAL		
				51	52	53	57		
1	2	3	4	5	6	7	8	9=5+6+7+8	10
	567275	BALAI PENGUJIAN MUTU DAN SERTIFIKASI PRODUK HEWAN BOGOR	KD	0	50.000	0	0	50.000	0
	A00	RM		0	50.000	0	0	50.000	0
	03	JAWA TENGAH		0	1.396.000	134.000	0	1.530.000	1.380.000
	039154	DINAS PETERNAKAN DAN KESEHATAN HEWAN PROVINSI JAWA TENGAH	TP	0	1.280.000	0	0	1.280.000	1.280.000
	A00	RM		0	1.280.000	0	0	1.280.000	1.280.000
	238823	BALAI BESAR PEMBIBITAN TERNAK UNGGUL DAN HIJAUAN PAKAN TERNAK BATURRADEN	KD	0	116.000	134.000	0	250.000	100.000
	A00	RM		0	116.000	134.000	0	250.000	100.000
	04	DI YOGYAKARTA		0	670.000	0	0	670.000	620.000
	049090	DINAS PERTANIAN DAN KETAHANAN PANGAN DIY	TP	0	620.000	0	0	620.000	620.000
	A00	RM		0	620.000	0	0	620.000	620.000
	239544	BALAI BESAR VETERINER WATES YOGYAKARTA	KD	0	50.000	0	0	50.000	0
	A00	RM		0	50.000	0	0	50.000	0
	05	JAWA TIMUR		0	857.500	130.000	0	987.500	789.180
	059181	DINAS PETERNAKAN PROVINSI JAWA TIMUR	TP	0	687.500	0	0	687.500	687.500
	A00	RM		0	687.500	0	0	687.500	687.500
	237551	Pusat Veteriner Farma Surabaya	KD	0	50.000	0	0	50.000	1.680

**KETENTUAN**

DIPA Induk ini dituangkan lebih lanjut ke dalam DIPA Petikan dan DIPA Petikan dimaksud berlaku sebagai dokumen pelaksanaan kegiatan Satker.



**DAFTAR ISIAN PELAKSANAAN ANGGARAN (DIPA) INDUK  
TAHUN ANGGARAN 2024  
NOMOR : DIPA-018.06-0/2024**



**II. RINCIAN ALOKASI ANGGARAN PER SATKER**

**A. IDENTITAS UNIT :**

- 1. KEMENTERIAN NEGARA / LEMBAGA : 018 KEMENTERIAN PERTANIAN
- 2. UNIT ORGANISASI : 018.06 Ditjen Peternakan dan Kesehatan Hewan
- 3. PAGU : Rp.2.543.051.794.000  
(DUA TRILIUN LIMA RATUS EMPAT PULUH TIGA MILIAR LIMA PULUH SATU JUTA TUJUH RATUS SEMBILAN PULUH EMPAT RIBU RUPIAH)

**B. RINCIAN ALOKASI ANGGARAN PER SATKER**

(dalam ribuan rupiah)

NO	KODE	PROGRAM / PROPINSI / SATKER / SUMBER DANA	KP KD DK TP UB	JENIS BELANJA				PAGU/TARGET PENDAPATAN	TERCATAT
				PEGAWAI	BARANG	MODAL	BANTUAN SOSIAL		
1	2	3	4	5	6	7	8	9=5+6+7+8	10
	A00	RM		0	50.000	0	0	50.000	1.680
	411956	BALAI BESAR INSEMINASI BUATAN SINGOSARI	KD	0	120.000	130.000	0	250.000	100.000
	A00	RM		0	120.000	130.000	0	250.000	100.000
	06	ACEH		0	757.000	128.000	0	885.000	685.000
	069135	DINAS PETERNAKAN ACEH	TP	0	685.000	0	0	685.000	685.000
	A00	RM		0	685.000	0	0	685.000	685.000
	239413	BALAI PEMBIBITAN TERNAK UNGGUL SAPI ACEH INDRAPURI	KD	0	72.000	128.000	0	200.000	0
	A00	RM		0	72.000	128.000	0	200.000	0
	07	SUMATERA UTARA		0	662.000	118.000	0	780.000	670.550
	079127	Dinas Perkebunan dan Peternakan Provinsi Sumatera Utara	TP	0	580.000	0	0	580.000	580.000
	A00	RM		0	580.000	0	0	580.000	580.000
	239420	Balai Pembibitan Ternak Unggul dan Hijauan Pakan Ternak Siborongborong	KD	0	82.000	118.000	0	200.000	90.550
	A00	RM		0	82.000	118.000	0	200.000	90.550
	08	SUMATERA BARAT		0	812.000	118.000	0	930.000	768.000
	089133	DINAS PETERNAKAN DAN KESEHATAN HEWAN PROVINSI SUMATERA BARAT	TP	0	680.000	0	0	680.000	680.000

**KETENTUAN**

DIPA Induk ini dituangkan lebih lanjut ke dalam DIPA Petikan dan DIPA Petikan dimaksud berlaku sebagai dokumen pelaksanaan kegiatan Satker.



**DAFTAR ISIAN PELAKSANAAN ANGGARAN (DIPA) INDUK  
TAHUN ANGGARAN 2024  
NOMOR : DIPA-018.06-0/2024**



DS:9047-5162-4030-6388

**II. RINCIAN ALOKASI ANGGARAN PER SATKER**

**A. IDENTITAS UNIT :**

1. KEMENTERIAN NEGARA / LEMBAGA : 018 KEMENTERIAN PERTANIAN  
2. UNIT ORGANISASI : 018.06 Ditjen Peternakan dan Kesehatan Hewan  
3. PAGU : Rp.2.543.051.794.000  
(DUA TRILIUN LIMA RATUS EMPAT PULUH TIGA MILIAR LIMA PULUH SATU JUTA TUJUH RATUS SEMBILAN PULUH EMPAT RIBU RUPIAH)

**B. RINCIAN ALOKASI ANGGARAN PER SATKER**

(dalam ribuan rupiah)

NO	KODE	PROGRAM / PROPINSI / SATKER / SUMBER DANA	KP KD DK TP UB	JENIS BELANJA				PAGU/TARGET PENDAPATAN	TERCATAT
				PEGAWAI	BARANG	MODAL	BANTUAN SOSIAL		
1	2	3	4	5	6	7	8	9=5+6+7+8	10
	A00	RM		0	680.000	0	0	680.000	680.000
	239434	BALAI PEMBIBITAN TERNAK UNGGUL SAPI POTONG PADANG MANGATAS	KD	0	132.000	118.000	0	250.000	88.000
	A00	RM		0	132.000	118.000	0	250.000	88.000
	09	RIAU		0	670.000	0	0	670.000	670.000
	099317	DINAS PETERNAKAN DAN KESEHATAN HEWAN PROVINSI RIAU	TP	0	670.000	0	0	670.000	670.000
	A00	RM		0	670.000	0	0	670.000	670.000
	10	JAMBI		0	692.500	0	0	692.500	692.500
	109121	DINAS TANAMAN PANGAN, HORTIKULTURA DAN PETERNAKAN PROVINSI JAMBI	TP	0	692.500	0	0	692.500	692.500
	A00	RM		0	692.500	0	0	692.500	692.500
	11	SUMATERA SELATAN		0	912.500	130.000	0	1.042.500	842.500
	119133	DINAS KETAHANAN PANGAN DAN PETERNAKAN PROVINSI SUMATERA SELATAN	TP	0	842.500	0	0	842.500	842.500
	A00	RM		0	842.500	0	0	842.500	842.500
	239441	BALAI PEMBIBITAN TERNAK UNGGUL DAN HIJAUAN PAKAN TERNAK SEMBAWA	KD	0	70.000	130.000	0	200.000	0
	A00	RM		0	70.000	130.000	0	200.000	0
	12	LAMPUNG		0	1.737.500	0	0	1.737.500	1.737.500
	129115	DINAS PETERNAKAN DAN KESEHATAN HEWAN PROVINSI LAMPUNG	TP	0	1.737.500	0	0	1.737.500	1.737.500
	A00	RM		0	1.737.500	0	0	1.737.500	1.737.500

**KETENTUAN**

DIPA Induk ini dituangkan lebih lanjut ke dalam DIPA Petikan dan DIPA Petikan dimaksud berlaku sebagai dokumen pelaksanaan kegiatan Satker.



**DAFTAR ISIAN PELAKSANAAN ANGGARAN (DIPA) INDUK**  
**TAHUN ANGGARAN 2024**  
**NOMOR : DIPA-018.06-0/2024**  
**II. RINCIAN ALOKASI ANGGARAN PER SATKER**



**A. IDENTITAS UNIT :**

1. KEMENTERIAN NEGARA / LEMBAGA : 018 KEMENTERIAN PERTANIAN  
2. UNIT ORGANISASI : 018.06 Ditjen Peternakan dan Kesehatan Hewan  
3. PAGU : Rp.2.543.051.794.000  
(DUA TRILIUN LIMA RATUS EMPAT PULUH TIGA MILIAR LIMA PULUH SATU JUTA TUJUH RATUS SEMBILAN PULUH EMPAT RIBU RUPIAH)

**B. RINCIAN ALOKASI ANGGARAN PER SATKER**

(dalam ribuan rupiah)


NO	KODE	PROGRAM / PROPINSI / SATKER / SUMBER DANA	KP KD DK TP UB	JENIS BELANJA				PAGU/TARGET PENDAPATAN	TERCATAT
				PEGAWAI	BARANG	MODAL	BANTUAN SOSIAL		
1	2	3	4	5	6	7	8	9=5+6+7+8	10
	13	KALIMANTAN BARAT		0	420.000	0	0	420.000	420.000
	139128	DINAS PERKEBUNAN DAN PETERNAKAN PROVINSI KALIMANTAN BARAT	TP	0	420.000	0	0	420.000	420.000
	A00	RM		0	420.000	0	0	420.000	420.000
	14	KALIMANTAN TENGAH		0	435.000	0	0	435.000	435.000
	149117	DINAS TANAMAN PANGAN, HORTIKULTURA DAN PETERNAKAN PROVINSI KALIMANTAN	TP	0	435.000	0	0	435.000	435.000
	A00	RM		0	435.000	0	0	435.000	435.000
	15	KALIMANTAN SELATAN		0	460.000	100.000	0	560.000	360.000
	159110	DINAS PERKEBUNAN DAN PETERNAKAN PROVINSI KALIMANTAN SELATAN	TP	0	360.000	0	0	360.000	360.000
	A00	RM		0	360.000	0	0	360.000	360.000
	239455	BALAI PEMBIBITAN TERNAK UNGGUL DAN HIJAUAN PAKAN TERNAK PELAIHARI	KD	0	100.000	100.000	0	200.000	0
	A00	RM		0	100.000	100.000	0	200.000	0
	16	KALIMANTAN TIMUR		0	760.000	0	0	760.000	760.000
	169115	DINAS PETERNAKAN DAN KESEHATAN HEWAN PROV. KALTIM	TP	0	760.000	0	0	760.000	760.000
	A00	RM		0	760.000	0	0	760.000	760.000
	17	SULAWESI UTARA		0	245.000	0	0	245.000	245.000
	179106	DINAS PERTANIAN DAN PETERNAKAN PROVINSI SULAWESI UTARA	TP	0	245.000	0	0	245.000	245.000
	A00	RM		0	245.000	0	0	245.000	245.000
	18	SULAWESI TENGAH		0	530.000	0	0	530.000	530.000

**KETENTUAN**

DIPA Induk ini dituangkan lebih lanjut ke dalam DIPA Petikan dan DIPA Petikan dimaksud berlaku sebagai dokumen pelaksanaan kegiatan Satker.



**DAFTAR ISIAN PELAKSANAAN ANGGARAN (DIPA) INDUK  
TAHUN ANGGARAN 2024  
NOMOR : DIPA-018.06-0/2024**



DS:9047-5162-4030-6388

**II. RINCIAN ALOKASI ANGGARAN PER SATKER**

**A. IDENTITAS UNIT :**

1. KEMENTERIAN NEGARA / LEMBAGA : 018 KEMENTERIAN PERTANIAN  
2. UNIT ORGANISASI : 018.06 Ditjen Peternakan dan Kesehatan Hewan  
3. PAGU : Rp.2.543.051.794.000  
(DUA TRILIUN LIMA RATUS EMPAT PULUH TIGA MILIAR LIMA PULUH SATU JUTA TUJUH RATUS SEMBILAN PULUH EMPAT RIBU RUPIAH)

**B. RINCIAN ALOKASI ANGGARAN PER SATKER**

(dalam ribuan rupiah)


NO	KODE	PROGRAM / PROPINSI / SATKER / SUMBER DANA	KP KD DK TP UB	JENIS BELANJA				PAGU/TARGET PENDAPATAN	TERCATAT
				PEGAWAI	BARANG	MODAL	BANTUAN SOSIAL		
1	2	3	4	5	6	7	8	9=5+6+7+8	10
	189134	DINAS PERKEBUNAN DAN PETERNAKAN PROVINSI SULAWESI TENGAH	TP	0	530.000	0	0	530.000	530.000
	A00	RM		0	530.000	0	0	530.000	530.000
	19	SULAWESI SELATAN		0	670.000	0	0	670.000	670.000
	199128	DINAS PETERNAKAN DAN KESEHATAN HEWAN PROVINSI SULAWESI SELATAN	TP	0	670.000	0	0	670.000	670.000
	A00	RM		0	670.000	0	0	670.000	670.000
	20	SULAWESI TENGGARA		0	445.000	0	0	445.000	445.000
	209110	DINAS TANAMAN PANGAN DAN PETERNAKAN PROVINSI SULAWESI TENGGARA	TP	0	445.000	0	0	445.000	445.000
	A00	RM		0	445.000	0	0	445.000	445.000
	21	MALUKU		0	45.000	0	0	45.000	45.000
	219093	DINAS PERTANIAN PROVINSI MALUKU	TP	0	45.000	0	0	45.000	45.000
	A00	RM		0	45.000	0	0	45.000	45.000
	22	BALI		0	657.250	30.250	0	687.500	487.500
	220064	BALAI PEMBIBITAN TERNAK UNGGUL SAPI BALI	KD	0	169.750	30.250	0	200.000	0
	A00	RM		0	169.750	30.250	0	200.000	0
	229102	DINAS PERTANIAN DAN KETAHANAN PANGAN PROVINSI BALI	TP	0	487.500	0	0	487.500	487.500
	A00	RM		0	487.500	0	0	487.500	487.500
	23	NUSA TENGGARA BARAT		0	1.590.000	0	0	1.590.000	1.590.000
	239129	DINAS PETERNAKAN DAN KESEHATAN HEWAN PROVINSI NUSA TENGGARA BARAT	TP	0	1.590.000	0	0	1.590.000	1.590.000

**KETENTUAN**

DIPA Induk ini dituangkan lebih lanjut ke dalam DIPA Petikan dan DIPA Petikan dimaksud berlaku sebagai dokumen pelaksanaan kegiatan Satker.



DAFTAR ISIAN PELAKSANAAN ANGGARAN (DIPA) INDUK  
TAHUN ANGGARAN 2024  
NOMOR : DIPA-018.06-0/2024



DS:9047-5162-4030-6388

II. RINCIAN ALOKASI ANGGARAN PER SATKER

A. IDENTITAS UNIT :

1. KEMENTERIAN NEGARA / LEMBAGA : 018 KEMENTERIAN PERTANIAN  
2. UNIT ORGANISASI : 018.06 Ditjen Peternakan dan Kesehatan Hewan  
3. PAGU : Rp.2.543.051.794.000  
(DUA TRILIUN LIMA RATUS EMPAT PULUH TIGA MILIAR LIMA PULUH SATU JUTA TUJUH RATUS SEMBILAN PULUH EMPAT RIBU RUPIAH)

B. RINCIAN ALOKASI ANGGARAN PER SATKER

(dalam ribuan rupiah)


NO	KODE	PROGRAM / PROPINSI / SATKER / SUMBER DANA	KP KD DK TP UB	JENIS BELANJA				PAGU/TARGET PENDAPATAN	TERCATAT
				PEGAWAI	BARANG	MODAL	BANTUAN SOSIAL		
1	2	3	4	5	6	7	8	9=5+6+7+8	10
	A00	RM		0	1.590.000	0	0	1.590.000	1.590.000
	24	NUSA TENGGARA TIMUR		0	195.000	0	0	195.000	195.000
	249161	DINAS PETERNAKAN PROV. NUSA TENGGARA TIMUR	TP	0	195.000	0	0	195.000	195.000
	A00	RM		0	195.000	0	0	195.000	195.000
	25	PAPUA		0	45.000	0	0	45.000	45.000
	259100	DINAS PERTANIAN DAN PANGAN PROVINSI PAPUA	TP	0	45.000	0	0	45.000	45.000
	A00	RM		0	45.000	0	0	45.000	45.000
	26	BENGGULU		0	435.000	0	0	435.000	435.000
	269112	DINAS PETERNAKAN DAN KESEHATAN HEWAN PROVINSI BENGGULU	TP	0	435.000	0	0	435.000	435.000
	A00	RM		0	435.000	0	0	435.000	435.000
	28	MALUKU UTARA		0	45.000	0	0	45.000	45.000
	289106	DINAS PERTANIAN PROVINSI MALUKU UTARA	TP	0	45.000	0	0	45.000	45.000
	A00	RM		0	45.000	0	0	45.000	45.000
	29	BANTEN		0	470.000	0	0	470.000	470.000
	299383	DINAS PERTANIAN PROVINSI BANTEN	TP	0	470.000	0	0	470.000	470.000
	A00	RM		0	470.000	0	0	470.000	470.000
	30	KEP. BANGKA BELITUNG		0	642.500	0	0	642.500	642.500
	309166	DINAS PERTANIAN PROVINSI KEPULAUAN BANGKA BELITUNG	TP	0	642.500	0	0	642.500	642.500
	A00	RM		0	642.500	0	0	642.500	642.500

KETENTUAN

DIPA Induk ini dituangkan lebih lanjut ke dalam DIPA Petikan dan DIPA Petikan dimaksud berlaku sebagai dokumen pelaksanaan kegiatan Satker.



DAFTAR ISIAN PELAKSANAAN ANGGARAN (DIPA) INDUK  
TAHUN ANGGARAN 2024  
NOMOR : DIPA-018.06-0/2024



DS:9047-5162-4030-6388

II. RINCIAN ALOKASI ANGGARAN PER SATKER

A. IDENTITAS UNIT :

1. KEMENTERIAN NEGARA / LEMBAGA : 018 KEMENTERIAN PERTANIAN  
2. UNIT ORGANISASI : 018.06 Ditjen Peternakan dan Kesehatan Hewan  
3. PAGU : Rp.2.543.051.794.000  
(DUA TRILIUN LIMA RATUS EMPAT PULUH TIGA MILIAR LIMA PULUH SATU JUTA TUJUH RATUS SEMBILAN PULUH EMPAT RIBU RUPIAH)

B. RINCIAN ALOKASI ANGGARAN PER SATKER

(dalam ribuan rupiah)

NO	KODE	PROGRAM / PROPINSI / SATKER / SUMBER DANA	KP KD DK TP UB	JENIS BELANJA				PAGU/TARGET PENDAPATAN	TERCATAT
				PEGAWAI	BARANG	MODAL	BANTUAN SOSIAL		
1	2	3	4	5	6	7	8	9=5+6+7+8	10
	31	GORONTALO		0	435.000	0	0	435.000	435.000
	319091	DINAS PERTANIAN PROVINSI GORONTALO	TP	0	435.000	0	0	435.000	435.000
	A00	RM		0	435.000	0	0	435.000	435.000
	32	KEPULAUAN RIAU		0	135.000	0	0	135.000	135.000
	329080	DINAS KETAHANAN PANGAN, PERTANIAN DAN KESEHATAN HEWAN PROVINSI KEPULAUAN	TP	0	135.000	0	0	135.000	135.000
	A00	RM		0	135.000	0	0	135.000	135.000
	33	PAPUA BARAT		0	45.000	0	0	45.000	45.000
	339088	DINAS PETERNAKAN DAN KESEHATAN HEWAN PROVINSI PAPUA BARAT	TP	0	45.000	0	0	45.000	45.000
	A00	RM		0	45.000	0	0	45.000	45.000
	34	SULAWESI BARAT		0	345.000	0	0	345.000	345.000
	340143	DINAS PERTANIAN PROVINSI SULAWESI BARAT	TP	0	345.000	0	0	345.000	345.000
	A00	RM		0	345.000	0	0	345.000	345.000
	35	KALIMANTAN UTARA		0	145.000	0	0	145.000	145.000
	417659	DINAS PERTANIAN DAN KETAHANAN PANGAN PROVINSI KALIMANTAN UTARA	TP	0	145.000	0	0	145.000	145.000
	A00	RM		0	145.000	0	0	145.000	145.000
	018.06.HA	Program Ketersediaan, Akses dan Konsumsi Pangan Berkualitas		0	1.805.053.580	319.190.813	0	2.124.244.393	1.150.011.262
	01	DKI JAKARTA		0	142.425.074	175.000	0	142.600.074	1.936.609
	019057	DINAS KELAUTAN DAN PERTANIAN PROVINSI DKI JAKARTA	TP	0	1.267.281	0	0	1.267.281	1.267.281
	A00	RM		0	1.267.281	0	0	1.267.281	1.267.281

KETENTUAN

DIPA Induk ini dituangkan lebih lanjut ke dalam DIPA Petikan dan DIPA Petikan dimaksud berlaku sebagai dokumen pelaksanaan kegiatan Satker.





**DAFTAR ISI AN PELAKSANAAN ANGGARAN (DIPA) INDUK**  
**TAHUN ANGGARAN 2024**  
**NOMOR : DIPA-018.06-0/2024**  
**II. RINCIAN ALOKASI ANGGARAN PER SATKER**



**A. IDENTITAS UNIT :**

1. KEMENTERIAN NEGARA / LEMBAGA : 018 KEMENTERIAN PERTANIAN  
2. UNIT ORGANISASI : 018.06 Ditjen Peternakan dan Kesehatan Hewan  
3. PAGU : Rp.2.543.051.794.000  
(DUA TRILIUN LIMA RATUS EMPAT PULUH TIGA MILIAR LIMA PULUH SATU JUTA TUJUH RATUS SEMBILAN PULUH EMPAT RIBU RUPIAH)

**B. RINCIAN ALOKASI ANGGARAN PER SATKER**

(dalam ribuan rupiah)

NO	KODE	PROGRAM / PROPINSI / SATKER / SUMBER DANA	KP KD DK TP UB	JENIS BELANJA				PAGU/TARGET PENDAPATAN	TERCATAT
				PEGAWAI	BARANG	MODAL	BANTUAN SOSIAL		
1	2	3	4	5	6	7	8	9=5+6+7+8	10
	238776	DIREKTORAT JENDERAL PETERNAKAN DAN KESEHATAN HEWAN	KP	0	141.157.793	175.000	0	141.332.793	669.328
	A00	RM		0	137.094.719	50.000	0	137.144.719	544.328
	D00	PNBP		0	4.063.074	125.000	0	4.188.074	125.000
		Target Pendapatan						10.500.000	
	02	JAWA BARAT		0	208.457.551	8.385.751	0	216.843.302	112.410.073
	029162	DINAS KETAHANAN PANGAN DAN PETERNAKAN PROVINSI JAWA BARAT	TP	0	35.114.185	0	0	35.114.185	35.114.185
	A00	RM		0	35.114.185	0	0	35.114.185	35.114.185
	238996	BALAI EMBRIO TERNAK CIPELANG	KD	0	57.892.099	2.491.588	0	60.383.687	34.384.927
	A00	RM		0	57.258.625	2.491.588	0	59.750.213	34.384.927
	D00	PNBP		0	633.474	0	0	633.474	0
		Target Pendapatan						945.485	
	239001	BALAI INSEMINASI BUATAN LEMBANG	KD	0	30.512.172	864.650	0	31.376.822	9.957.381
	A00	RM		0	15.779.172	864.650	0	16.643.822	8.599.685
	F00	BLU		0	14.733.000	0	0	14.733.000	1.357.696
		Target Pendapatan						22.733.000	
	239520	BALAI VETERINER SUBANG	KD	0	38.572.308	0	0	38.572.308	15.787.800
	A00	RM		0	37.969.310	0	0	37.969.310	15.787.800
	D00	PNBP		0	602.998	0	0	602.998	0
		Target Pendapatan						900.000	

**KETENTUAN**

DIPA Induk ini dituangkan lebih lanjut ke dalam DIPA Petikan dan DIPA Petikan dimaksud berlaku sebagai dokumen pelaksanaan kegiatan Satker.



DAFTAR ISIAN PELAKSANAAN ANGGARAN (DIPA) INDUK  
TAHUN ANGGARAN 2024  
NOMOR : DIPA-018.06-0/2024



II. RINCIAN ALOKASI ANGGARAN PER SATKER

A. IDENTITAS UNIT :

1. KEMENTERIAN NEGARA / LEMBAGA : 018 KEMENTERIAN PERTANIAN  
2. UNIT ORGANISASI : 018.06 Ditjen Peternakan dan Kesehatan Hewan  
3. PAGU : Rp.2.543.051.794.000  
(DUA TRILIUN LIMA RATUS EMPAT PULUH TIGA MILIAR LIMA PULUH SATU JUTA TUJUH RATUS SEMBILAN PULUH EMPAT RIBU RUPIAH)

B. RINCIAN ALOKASI ANGGARAN PER SATKER

(dalam ribuan rupiah)


NO	KODE	PROGRAM / PROPINSI / SATKER / SUMBER DANA	KP KD DK TP UB	JENIS BELANJA				PAGU/TARGET PENDAPATAN	TERCATAT
				PEGAWAI	BARANG	MODAL	BANTUAN SOSIAL		
1	2	3	4	5	6	7	8	9=5+6+7+8	10
	411962	BALAI BESAR PENGUJIAN MUTU DAN SERTIFIKASI OBAT HEWAN	KD	0	18.642.800	3.141.000	0	21.783.800	5.850.000
	A00	RM		0	16.331.315	3.141.000	0	19.472.315	5.850.000
	D00	PNBP		0	2.311.485	0	0	2.311.485	0
		Target Pendapatan						3.450.000	
	567275	BALAI PENGUJIAN MUTU DAN SERTIFIKASI PRODUK HEWAN BOGOR	KD	0	12.628.987	1.888.513	0	14.517.500	3.993.280
	A00	RM		0	12.501.205	1.480.300	0	13.981.505	3.993.280
	D00	PNBP		0	127.782	408.213	0	535.995	0
		Target Pendapatan						800.000	
	567282	BALAI PENGUJIAN MUTU DAN SERTIFIKASI PAKAN	KD	0	15.095.000	0	0	15.095.000	7.322.500
	A00	RM		0	14.291.000	0	0	14.291.000	7.322.500
	D00	PNBP		0	804.000	0	0	804.000	0
		Target Pendapatan						1.200.000	
	03	JAWA TENGAH		0	183.122.024	23.675.665	0	206.797.689	112.045.045
	039154	DINAS PETERNAKAN DAN KESEHATAN HEWAN PROVINSI JAWA TENGAH	TP	0	104.283.485	0	0	104.283.485	104.283.485
	A00	RM		0	104.283.485	0	0	104.283.485	104.283.485
	238823	BALAI BESAR PEMBIBITAN TERNAK UNGGUL DAN HIJAUAN PAKAN TERNAK BATURRADEN	KD	0	78.838.539	23.675.665	0	102.514.204	7.761.560
	A00	RM		0	73.276.535	23.675.665	0	96.952.200	7.761.560
	D00	PNBP		0	5.562.004	0	0	5.562.004	0
		Target Pendapatan						8.301.500	

KETENTUAN

DIPA Induk ini dituangkan lebih lanjut ke dalam DIPA Petikan dan DIPA Petikan dimaksud berlaku sebagai dokumen pelaksanaan kegiatan Satker.



DAFTAR ISIAN PELAKSANAAN ANGGARAN (DIPA) INDUK  
TAHUN ANGGARAN 2024  
NOMOR : DIPA-018.06-0/2024



II. RINCIAN ALOKASI ANGGARAN PER SATKER

A. IDENTITAS UNIT :

1. KEMENTERIAN NEGARA / LEMBAGA : 018 KEMENTERIAN PERTANIAN
2. UNIT ORGANISASI : 018.06 Ditjen Peternakan dan Kesehatan Hewan
3. PAGU : Rp.2.543.051.794.000  
(DUA TRILIUN LIMA RATUS EMPAT PULUH TIGA MILIAR LIMA PULUH SATU JUTA TUJUH RATUS SEMBILAN PULUH EMPAT RIBU RUPIAH)

B. RINCIAN ALOKASI ANGGARAN PER SATKER

(dalam ribuan rupiah)

NO	KODE	PROGRAM / PROPINSI / SATKER / SUMBER DANA	KP KD DK TP UB	JENIS BELANJA				PAGU/TARGET PENDAPATAN	TERCATAT
				PEGAWAI	BARANG	MODAL	BANTUAN SOSIAL		
1	2	3	4	5	6	7	8	9=5+6+7+8	10
	04	DI YOGYAKARTA		0	70.294.656	3.005.290	0	73.299.946	32.342.320
	049090	DINAS PERTANIAN DAN KETAHANAN PANGAN DIY	TP	0	17.003.670	0	0	17.003.670	17.003.670
	A00	RM		0	17.003.670	0	0	17.003.670	17.003.670
	239544	BALAI BESAR VETERINER WATES YOGYAKARTA	KD	0	53.290.986	3.005.290	0	56.296.276	15.338.650
	A00	RM		0	51.749.987	3.005.290	0	54.755.277	15.338.650
	D00	PNBP		0	1.540.999	0	0	1.540.999	0
		Target Pendapatan						2.300.000	
	05	JAWA TIMUR		0	381.665.545	20.230.840	0	401.896.385	314.926.351
	059181	DINAS PETERNAKAN PROVINSI JAWA TIMUR	TP	0	280.749.665	0	0	280.749.665	280.749.665
	A00	RM		0	280.749.665	0	0	280.749.665	280.749.665
	237551	Pusat Veteriner Farma Surabaya	KD	0	41.800.969	13.495.590	0	55.296.559	17.738.606
	A00	RM		0	36.920.661	11.668.398	0	48.589.059	12.979.606
	F00	BLU		0	4.880.308	1.827.192	0	6.707.500	4.759.000
		Target Pendapatan						17.207.500	
	411956	BALAI BESAR INSEMINASI BUATAN SINGOSARI	KD	0	59.114.911	6.735.250	0	65.850.161	16.438.080
	A00	RM		0	42.230.766	6.735.250	0	48.966.016	16.438.080
	F00	BLU		0	16.884.145	0	0	16.884.145	0
		Target Pendapatan						27.500.000	
	06	ACEH		0	34.653.600	2.605.641	0	37.259.241	23.646.040

KETENTUAN

DIPA Induk ini dituangkan lebih lanjut ke dalam DIPA Petikan dan DIPA Petikan dimaksud berlaku sebagai dokumen pelaksanaan kegiatan Satker.



DAFTAR ISIAN PELAKSANAAN ANGGARAN (DIPA) INDUK  
TAHUN ANGGARAN 2024  
NOMOR : DIPA-018.06-0/2024



II. RINCIAN ALOKASI ANGGARAN PER SATKER

A. IDENTITAS UNIT :

1. KEMENTERIAN NEGARA / LEMBAGA : 018 KEMENTERIAN PERTANIAN
2. UNIT ORGANISASI : 018.06 Ditjen Peternakan dan Kesehatan Hewan
3. PAGU : Rp.2.543.051.794.000  
(DUA TRILIUN LIMA RATUS EMPAT PULUH TIGA MILIAR LIMA PULUH SATU JUTA TUJUH RATUS SEMBILAN PULUH EMPAT RIBU RUPIAH)

B. RINCIAN ALOKASI ANGGARAN PER SATKER

(dalam ribuan rupiah)


NO	KODE	PROGRAM / PROPINSI / SATKER / SUMBER DANA	KP KD DK TP UB	JENIS BELANJA				PAGU/TARGET PENDAPATAN	TERCATAT
				PEGAWAI	BARANG	MODAL	BANTUAN SOSIAL		
1	2	3	4	5	6	7	8	9=5+6+7+8	10
	069135	DINAS PETERNAKAN ACEH	TP	0	14.849.310	0	0	14.849.310	14.849.310
	A00	RM		0	14.849.310	0	0	14.849.310	14.849.310
	239413	BALAI PEMBIBITAN TERNAK UNGGUL SAPI ACEH INDRAPURI	KD	0	19.804.290	2.605.641	0	22.409.931	8.796.730
	A00	RM		0	19.804.290	2.190.000	0	21.994.290	8.796.730
	D00	PNBP		0	0	415.641	0	415.641	0
		Target Pendapatan						620.360	
	07	SUMATERA UTARA		0	75.187.281	69.568.888	0	144.756.169	47.142.599
	079127	Dinas Perkebunan dan Peternakan Provinsi Sumatera Utara	TP	0	33.340.595	0	0	33.340.595	33.340.595
	A00	RM		0	33.340.595	0	0	33.340.595	33.340.595
	239420	Balai Pembibitan Ternak Unggul dan Hijauan Pakan Ternak Siborongborong	KD	0	8.177.417	203.138	0	8.380.555	104.794
	A00	RM		0	7.916.771	71.000	0	7.987.771	104.794
	D00	PNBP		0	260.646	132.138	0	392.784	0
		Target Pendapatan						586.246	
	239519	BALAI VETERINER MEDAN	KD	0	33.669.269	69.365.750	0	103.035.019	13.697.210
	A00	RM		0	30.967.523	687.500	0	31.655.023	13.457.500
	D00	PNBP		0	401.996	0	0	401.996	0
	K03	PBS		0	2.299.750	68.678.250	0	70.978.000	239.710
		Target Pendapatan						600.000	
	08	SUMATERA BARAT		0	67.449.815	70.548.900	0	137.998.715	33.519.405

KETENTUAN

DIPA Induk ini dituangkan lebih lanjut ke dalam DIPA Petikan dan DIPA Petikan dimaksud berlaku sebagai dokumen pelaksanaan kegiatan Satker.



DAFTAR ISIAN PELAKSANAAN ANGGARAN (DIPA) INDUK  
TAHUN ANGGARAN 2024  
NOMOR : DIPA-018.06-0/2024



DS:9047-5162-4030-6388

II. RINCIAN ALOKASI ANGGARAN PER SATKER

A. IDENTITAS UNIT :

1. KEMENTERIAN NEGARA / LEMBAGA : 018 KEMENTERIAN PERTANIAN
2. UNIT ORGANISASI : 018.06 Ditjen Peternakan dan Kesehatan Hewan
3. PAGU : Rp.2.543.051.794.000  
(DUA TRILIUN LIMA RATUS EMPAT PULUH TIGA MILIAR LIMA PULUH SATU JUTA TUJUH RATUS SEMBILAN PULUH EMPAT RIBU RUPIAH)

B. RINCIAN ALOKASI ANGGARAN PER SATKER

(dalam ribuan rupiah)

NO	KODE	PROGRAM / PROPINSI / SATKER / SUMBER DANA	KP KD DK TP UB	JENIS BELANJA				PAGU/TARGET PENDAPATAN	TERCATAT
				PEGAWAI	BARANG	MODAL	BANTUAN SOSIAL		
1	2	3	4	5	6	7	8	9=5+6+7+8	10
	089133	DINAS PETERNAKAN DAN KESEHATAN HEWAN PROVINSI SUMATERA BARAT	TP	0	17.798.355	0	0	17.798.355	17.798.355
	A00	RM		0	17.798.355	0	0	17.798.355	17.798.355
	239434	BALAI PEMBIBITAN TERNAK UNGGUL SAPI POTONG PADANG MANGATAS	KD	0	25.879.009	62.286.020	0	88.165.029	8.548.150
	A00	RM		0	23.605.030	86.000	0	23.691.030	7.848.130
	D00	PNBP		0	773.979	700.020	0	1.473.999	700.020
	K03	PBS		0	1.500.000	61.500.000	0	63.000.000	0
		Target Pendapatan						2.200.000	
	239523	BALAI PENYIDIKAN DAN PENGUJIAN VETERINER REGIONAL II BUKITTINGGI	KD	0	23.772.451	8.262.880	0	32.035.331	7.172.900
	A00	RM		0	23.035.453	8.262.880	0	31.298.333	7.172.900
	D00	PNBP		0	736.998	0	0	736.998	0
		Target Pendapatan						1.100.000	
	09	RIAU		0	11.196.325	0	0	11.196.325	11.196.325
	099317	DINAS PETERNAKAN DAN KESEHATAN HEWAN PROVINSI RIAU	TP	0	11.196.325	0	0	11.196.325	11.196.325
	A00	RM		0	11.196.325	0	0	11.196.325	11.196.325
	10	JAMBI		0	8.119.725	0	0	8.119.725	8.119.725
	109121	DINAS TANAMAN PANGAN, HORTIKULTURA DAN PETERNAKAN PROVINSI JAMBI	TP	0	8.119.725	0	0	8.119.725	8.119.725
	A00	RM		0	8.119.725	0	0	8.119.725	8.119.725
	11	SUMATERA SELATAN		0	44.064.779	11.378.620	0	55.443.399	24.551.632
	119133	DINAS KETAHANAN PANGAN DAN PETERNAKAN PROVINSI SUMATERA SELATAN	TP	0	15.990.732	0	0	15.990.732	15.990.732

KETENTUAN

DIPA Induk ini dituangkan lebih lanjut ke dalam DIPA Petikan dan DIPA Petikan dimaksud berlaku sebagai dokumen pelaksanaan kegiatan Satker.



**DAFTAR ISIAN PELAKSANAAN ANGGARAN (DIPA) INDUK**  
**TAHUN ANGGARAN 2024**  
**NOMOR : DIPA-018.06-0/2024**  
**II. RINCIAN ALOKASI ANGGARAN PER SATKER**



**A. IDENTITAS UNIT :**

1. KEMENTERIAN NEGARA / LEMBAGA : 018 KEMENTERIAN PERTANIAN  
2. UNIT ORGANISASI : 018.06 Ditjen Peternakan dan Kesehatan Hewan  
3. PAGU : Rp.2.543.051.794.000  
(DUA TRILIUN LIMA RATUS EMPAT PULUH TIGA MILIAR LIMA PULUH SATU JUTA TUJUH RATUS SEMBILAN PULUH EMPAT RIBU RUPIAH)

**B. RINCIAN ALOKASI ANGGARAN PER SATKER**

(dalam ribuan rupiah)


NO	KODE	PROGRAM / PROPINSI / SATKER / SUMBER DANA	KP KD DK TP UB	JENIS BELANJA				PAGU/TARGET PENDAPATAN	TERCATAT
				PEGAWAI	BARANG	MODAL	BANTUAN SOSIAL		
1	2	3	4	5	6	7	8	9=5+6+7+8	10
	A00	RM		0	15.990.732	0	0	15.990.732	15.990.732
	239441	BALAI PEMBIBITAN TERNAK UNGGUL DAN HIJAUAN PAKAN TERNAK SEMBAWA	KD	0	28.074.047	11.378.620	0	39.452.667	8.560.900
	A00	RM		0	27.640.197	9.879.051	0	37.519.248	7.930.900
	D00	PNBP		0	433.850	1.499.569	0	1.933.419	630.000
		Target Pendapatan						2.885.700	
	12	LAMPUNG		0	81.182.495	28.661.885	0	109.844.380	61.631.639
	129115	DINAS PETERNAKAN DAN KESEHATAN HEWAN PROVINSI LAMPUNG	TP	0	48.153.544	0	0	48.153.544	48.153.544
	A00	RM		0	48.153.544	0	0	48.153.544	48.153.544
	237856	BALAI PENYIDIKAN DAN PENGUJIAN VETERINER REGIONAL III BANDAR LAMPUNG	KD	0	33.028.951	28.661.885	0	61.690.836	13.478.095
	A00	RM		0	31.292.680	0	0	31.292.680	12.022.750
	D00	PNBP		0	1.421.393	655.000	0	2.076.393	655.000
	K03	PBS		0	314.878	28.006.885	0	28.321.763	800.345
		Target Pendapatan						3.100.000	
	13	KALIMANTAN BARAT		0	8.160.295	0	0	8.160.295	8.160.295
	139128	DINAS PERKEBUNAN DAN PETERNAKAN PROVINSI KALIMANTAN BARAT	TP	0	8.160.295	0	0	8.160.295	8.160.295
	A00	RM		0	8.160.295	0	0	8.160.295	8.160.295
	14	KALIMANTAN TENGAH		0	4.001.170	0	0	4.001.170	4.001.170
	149117	DINAS TANAMAN PANGAN, HORTIKULTURA DAN PETERNAKAN PROVINSI KALIMANTAN	TP	0	4.001.170	0	0	4.001.170	4.001.170
	A00	RM		0	4.001.170	0	0	4.001.170	4.001.170

**KETENTUAN**

DIPA Induk ini dituangkan lebih lanjut ke dalam DIPA Petikan dan DIPA Petikan dimaksud berlaku sebagai dokumen pelaksanaan kegiatan Satker.



DAFTAR ISI AN PELAKSANAAN ANGGARAN (DIPA) INDUK  
TAHUN ANGGARAN 2024  
NOMOR : DIPA-018.06-0/2024



II. RINCIAN ALOKASI ANGGARAN PER SATKER

A. IDENTITAS UNIT :

1. KEMENTERIAN NEGARA / LEMBAGA : 018 KEMENTERIAN PERTANIAN  
2. UNIT ORGANISASI : 018.06 Ditjen Peternakan dan Kesehatan Hewan  
3. PAGU : Rp.2.543.051.794.000  
(DUA TRILIUN LIMA RATUS EMPAT PULUH TIGA MILIAR LIMA PULUH SATU JUTA TUJUH RATUS SEMBILAN PULUH EMPAT RIBU RUPIAH)

B. RINCIAN ALOKASI ANGGARAN PER SATKER

(dalam ribuan rupiah)


NO	KODE	PROGRAM / PROPINSI / SATKER / SUMBER DANA	KP KD DK TP UB	JENIS BELANJA				PAGU/TARGET PENDAPATAN	TERCATAT
				PEGAWAI	BARANG	MODAL	BANTUAN SOSIAL		
1	2	3	4	5	6	7	8	9=5+6+7+8	10
	15	KALIMANTAN SELATAN		0	118.654.978	68.458.247	0	187.113.225	56.633.745
	159110	DINAS PERKEBUNAN DAN PETERNAKAN PROVINSI KALIMANTAN SELATAN	TP	0	11.047.205	0	0	11.047.205	11.047.205
	A00	RM		0	11.047.205	0	0	11.047.205	11.047.205
	239455	BALAI PEMBIBITAN TERNAK UNGGUL DAN HIJAUAN PAKAN TERNAK PELAIHARI	KD	0	68.703.378	16.458.247	0	85.161.625	33.169.740
	A00	RM		0	67.832.830	12.773.847	0	80.606.677	29.485.340
	D00	PNBP		0	870.548	3.684.400	0	4.554.948	3.684.400
		Target Pendapatan						6.798.435	
	239551	BALAI VETERINER BANJARBARU	KD	0	38.904.395	52.000.000	0	90.904.395	12.416.800
	A00	RM		0	38.579.447	0	0	38.579.447	12.416.800
	D00	PNBP		0	324.948	0	0	324.948	0
	K03	PBS		0	0	52.000.000	0	52.000.000	0
		Target Pendapatan						485.003	
	16	KALIMANTAN TIMUR		0	4.441.920	0	0	4.441.920	4.441.920
	169115	DINAS PETERNAKAN DAN KESEHATAN HEWAN PROV. KALTIM	TP	0	4.441.920	0	0	4.441.920	4.441.920
	A00	RM		0	4.441.920	0	0	4.441.920	4.441.920
	17	SULAWESI UTARA		0	4.538.185	0	0	4.538.185	4.538.185
	179106	DINAS PERTANIAN DAN PETERNAKAN PROVINSI SULAWESI UTARA	TP	0	4.538.185	0	0	4.538.185	4.538.185
	A00	RM		0	4.538.185	0	0	4.538.185	4.538.185
	18	SULAWESI TENGAH		0	11.197.940	0	0	11.197.940	11.197.940

KETENTUAN

DIPA Induk ini dituangkan lebih lanjut ke dalam DIPA Petikan dan DIPA Petikan dimaksud berlaku sebagai dokumen pelaksanaan kegiatan Satker.



DAFTAR ISIAN PELAKSANAAN ANGGARAN (DIPA) INDUK  
TAHUN ANGGARAN 2024  
NOMOR : DIPA-018.06-0/2024



DS:9047-5162-4030-6388

II. RINCIAN ALOKASI ANGGARAN PER SATKER

A. IDENTITAS UNIT :

1. KEMENTERIAN NEGARA / LEMBAGA : 018 KEMENTERIAN PERTANIAN  
2. UNIT ORGANISASI : 018.06 Ditjen Peternakan dan Kesehatan Hewan  
3. PAGU : Rp.2.543.051.794.000  
(DUA TRILIUN LIMA RATUS EMPAT PULUH TIGA MILIAR LIMA PULUH SATU JUTA TUJUH RATUS SEMBILAN PULUH EMPAT RIBU RUPIAH)

B. RINCIAN ALOKASI ANGGARAN PER SATKER

(dalam ribuan rupiah)

NO	KODE	PROGRAM / PROPINSI / SATKER / SUMBER DANA	KP KD DK TP UB	JENIS BELANJA				PAGU/TARGET PENDAPATAN	TERCATAT
				PEGAWAI	BARANG	MODAL	BANTUAN SOSIAL		
1	2	3	4	5	6	7	8	9=5+6+7+8	10
	189134	DINAS PERKEBUNAN DAN PETERNAKAN PROVINSI SULAWESI TENGAH	TP	0	11.197.940	0	0	11.197.940	11.197.940
	A00	RM		0	11.197.940	0	0	11.197.940	11.197.940
	19	SULAWESI SELATAN		0	81.495.545	0	0	81.495.545	50.295.607
	199128	DINAS PETERNAKAN DAN KESEHATAN HEWAN PROVINSI SULAWESI SELATAN	TP	0	34.898.115	0	0	34.898.115	34.898.115
	A00	RM		0	34.898.115	0	0	34.898.115	34.898.115
	239015	BALAI BESAR VETERINER MAROS, SULAWESI SELATAN	KD	0	46.597.430	0	0	46.597.430	15.397.492
	A00	RM		0	46.027.930	0	0	46.027.930	15.326.592
	D00	PNBP		0	569.500	0	0	569.500	70.900
		Target Pendapatan						850.000	
	20	SULAWESI TENGGARA		0	19.645.690	0	0	19.645.690	19.645.690
	209110	DINAS TANAMAN PANGAN DAN PETERNAKAN PROVINSI SULAWESI TENGGARA	TP	0	19.645.690	0	0	19.645.690	19.645.690
	A00	RM		0	19.645.690	0	0	19.645.690	19.645.690
	21	MALUKU		0	7.670.430	0	0	7.670.430	7.670.430
	219093	DINAS PERTANIAN PROVINSI MALUKU	TP	0	7.670.430	0	0	7.670.430	7.670.430
	A00	RM		0	7.670.430	0	0	7.670.430	7.670.430
	22	BALI		0	91.307.153	10.272.954	0	101.580.107	63.058.347
	220064	BALAI PEMBIBITAN TERNAK UNGGUL SAPI BALI	KD	0	25.813.280	7.663.450	0	33.476.730	17.548.480
	A00	RM		0	25.253.380	7.439.450	0	32.692.830	17.336.480
	D00	PNBP		0	559.900	224.000	0	783.900	212.000

KETENTUAN

DIPA Induk ini dituangkan lebih lanjut ke dalam DIPA Petikan dan DIPA Petikan dimaksud berlaku sebagai dokumen pelaksanaan kegiatan Satker.





DAFTAR ISI AN PELAKSANAAN ANGGARAN (DIPA) INDUK  
TAHUN ANGGARAN 2024  
NOMOR : DIPA-018.06-0/2024



II. RINCIAN ALOKASI ANGGARAN PER SATKER

A. IDENTITAS UNIT :

1. KEMENTERIAN NEGARA / LEMBAGA : 018 KEMENTERIAN PERTANIAN  
2. UNIT ORGANISASI : 018.06 Ditjen Peternakan dan Kesehatan Hewan  
3. PAGU : Rp.2.543.051.794.000  
(DUA TRILIUN LIMA RATUS EMPAT PULUH TIGA MILIAR LIMA PULUH SATU JUTA TUJUH RATUS SEMBILAN PULUH EMPAT RIBU RUPIAH)

B. RINCIAN ALOKASI ANGGARAN PER SATKER

(dalam ribuan rupiah)

NO	KODE	PROGRAM / PROPINSI / SATKER / SUMBER DANA	KP KD DK TP UB	JENIS BELANJA				PAGU/TARGET PENDAPATAN	TERCATAT
				PEGAWAI	BARANG	MODAL	BANTUAN SOSIAL		
1	2	3	4	5	6	7	8	9=5+6+7+8	10
		Target Pendapatan						1.170.000	
	229102	DINAS PERTANIAN DAN KETAHANAN PANGAN PROVINSI BALI	TP	0	26.318.245	0	0	26.318.245	26.318.245
	A00	RM		0	26.318.245	0	0	26.318.245	26.318.245
	239022	BALAI BESAR VETERINER DENPASAR	KD	0	39.175.628	2.609.504	0	41.785.132	19.191.622
	A00	RM		0	39.175.628	1.939.520	0	41.115.148	18.657.570
	D00	PNBP		0	0	669.984	0	669.984	534.052
		Target Pendapatan						1.000.000	
	23	NUSA TENGGARA BARAT		0	67.259.330	0	0	67.259.330	67.259.330
	239129	DINAS PETERNAKAN DAN KESEHATAN HEWAN PROVINSI NUSA TENGGARA BARAT	TP	0	67.259.330	0	0	67.259.330	67.259.330
	A00	RM		0	67.259.330	0	0	67.259.330	67.259.330
	24	NUSA TENGGARA TIMUR		0	5.648.520	0	0	5.648.520	5.648.520
	249161	DINAS PETERNAKAN PROV. NUSA TENGGARA TIMUR	TP	0	5.648.520	0	0	5.648.520	5.648.520
	A00	RM		0	5.648.520	0	0	5.648.520	5.648.520
	25	PAPUA		0	27.721.353	2.223.132	0	29.944.485	18.500.119
	259100	DINAS PERTANIAN DAN PANGAN PROVINSI PAPUA	TP	0	10.197.319	0	0	10.197.319	10.197.319
	A00	RM		0	10.197.319	0	0	10.197.319	10.197.319
	618061	LOKA VETERINER JAYAPURA	KD	0	17.524.034	2.223.132	0	19.747.166	8.302.800
	A00	RM		0	17.524.034	2.223.132	0	19.747.166	8.302.800
	26	BENGGKULU		0	5.786.479	0	0	5.786.479	5.786.479

KETENTUAN

DIPA Induk ini dituangkan lebih lanjut ke dalam DIPA Petikan dan DIPA Petikan dimaksud berlaku sebagai dokumen pelaksanaan kegiatan Satker.



**DAFTAR ISIAN PELAKSANAAN ANGGARAN (DIPA) INDUK**  
**TAHUN ANGGARAN 2024**  
**NOMOR : DIPA-018.06-0/2024**

**II. RINCIAN ALOKASI ANGGARAN PER SATKER**



**A. IDENTITAS UNIT :**

1. KEMENTERIAN NEGARA / LEMBAGA : 018 KEMENTERIAN PERTANIAN  
 2. UNIT ORGANISASI : 018.06 Ditjen Peternakan dan Kesehatan Hewan  
 3. PAGU : Rp.2.543.051.794.000  
 (DUA TRILIUN LIMA RATUS EMPAT PULUH TIGA MILIAR LIMA PULUH SATU JUTA TUJUH RATUS SEMBILAN PULUH EMPAT RIBU RUPIAH)

**B. RINCIAN ALOKASI ANGGARAN PER SATKER**

(dalam ribuan rupiah)


NO	KODE	PROGRAM / PROPINSI / SATKER / SUMBER DANA	KP KD DK TP UB	JENIS BELANJA				PAGU/TARGET PENDAPATAN	TERCATAT
				PEGAWAI	BARANG	MODAL	BANTUAN SOSIAL		
1	2	3	4	5	6	7	8	9=5+6+7+8	10
	269112	DINAS PETERNAKAN DAN KESEHATAN HEWAN PROVINSI BENGKULU	TP	0	5.786.479	0	0	5.786.479	5.786.479
	A00	RM		0	5.786.479	0	0	5.786.479	5.786.479
	28	MALUKU UTARA		0	5.377.870	0	0	5.377.870	5.377.870
	289106	DINAS PERTANIAN PROVINSI MALUKU UTARA	TP	0	5.377.870	0	0	5.377.870	5.377.870
	A00	RM		0	5.377.870	0	0	5.377.870	5.377.870
	29	BANTEN		0	4.695.102	0	0	4.695.102	4.695.102
	299383	DINAS PERTANIAN PROVINSI BANTEN	TP	0	4.695.102	0	0	4.695.102	4.695.102
	A00	RM		0	4.695.102	0	0	4.695.102	4.695.102
	30	KEP. BANGKA BELITUNG		0	3.035.913	0	0	3.035.913	3.035.913
	309166	DINAS PERTANIAN PROVINSI KEPULAUAN BANGKA BELITUNG	TP	0	3.035.913	0	0	3.035.913	3.035.913
	A00	RM		0	3.035.913	0	0	3.035.913	3.035.913
	31	GORONTALO		0	9.276.880	0	0	9.276.880	9.276.880
	319091	DINAS PERTANIAN PROVINSI GORONTALO	TP	0	9.276.880	0	0	9.276.880	9.276.880
	A00	RM		0	9.276.880	0	0	9.276.880	9.276.880
	32	KEPULAUAN RIAU		0	1.667.050	0	0	1.667.050	1.667.050
	329080	DINAS KETAHANAN PANGAN, PERTANIAN DAN KESEHATAN HEWAN PROVINSI KEPULAUAN	TP	0	1.667.050	0	0	1.667.050	1.667.050
	A00	RM		0	1.667.050	0	0	1.667.050	1.667.050
	33	PAPUA BARAT		0	5.595.440	0	0	5.595.440	5.595.440
	339088	DINAS PETERNAKAN DAN KESEHATAN HEWAN PROVINSI PAPUA BARAT	TP	0	5.595.440	0	0	5.595.440	5.595.440

**KETENTUAN**

DIPA Induk ini dituangkan lebih lanjut ke dalam DIPA Petikan dan DIPA Petikan dimaksud berlaku sebagai dokumen pelaksanaan kegiatan Satker.



**DAFTAR ISIAN PELAKSANAAN ANGGARAN (DIPA) INDUK  
TAHUN ANGGARAN 2024  
NOMOR : DIPA-018.06-0/2024**



DS:9047-5162-4030-6388

**II. RINCIAN ALOKASI ANGGARAN PER SATKER**

**A. IDENTITAS UNIT :**

1. KEMENTERIAN NEGARA / LEMBAGA : 018 KEMENTERIAN PERTANIAN  
2. UNIT ORGANISASI : 018.06 Ditjen Peternakan dan Kesehatan Hewan  
3. PAGU : Rp.2.543.051.794.000  
(DUA TRILIUN LIMA RATUS EMPAT PULUH TIGA MILIAR LIMA PULUH SATU JUTA TUJUH RATUS SEMBILAN PULUH EMPAT RIBU RUPIAH)

**B. RINCIAN ALOKASI ANGGARAN PER SATKER**

(dalam ribuan rupiah)

NO	KODE	PROGRAM / PROPINSI / SATKER / SUMBER DANA	KP KD DK TP UB	JENIS BELANJA				PAGU/TARGET PENDAPATAN	TERCATAT
				PEGAWAI	BARANG	MODAL	BANTUAN SOSIAL		
1	2	3	4	5	6	7	8	9=5+6+7+8	10
	A00	RM		0	5.595.440	0	0	5.595.440	5.595.440
	34	SULAWESI BARAT		0	4.266.320	0	0	4.266.320	4.266.320
	340143	DINAS PERTANIAN PROVINSI SULAWESI BARAT	TP	0	4.266.320	0	0	4.266.320	4.266.320
	A00	RM		0	4.266.320	0	0	4.266.320	4.266.320
	35	KALIMANTAN UTARA		0	1.919.135	0	0	1.919.135	1.919.135
	417659	DINAS PERTANIAN DAN KETAHANAN PANGAN PROVINSI KALIMANTAN UTARA	TP	0	1.919.135	0	0	1.919.135	1.919.135
	A00	RM		0	1.919.135	0	0	1.919.135	1.919.135
	36	PAPUA SELATAN		0	1.582.622	0	0	1.582.622	1.582.622
	690840	DINAS PERTANIAN, PANGAN, KELAUTAN, DAN PERIKANAN PROVINSI PAPUA SELATAN	TP	0	1.582.622	0	0	1.582.622	1.582.622
	A00	RM		0	1.582.622	0	0	1.582.622	1.582.622
	37	PAPUA TENGAH		0	275.250	0	0	275.250	275.250
	690841	DINAS PERTANIAN, PANGAN, KELAUTAN, DAN PERIKANAN PROVINSI PAPUA TENGAH	TP	0	275.250	0	0	275.250	275.250
	A00	RM		0	275.250	0	0	275.250	275.250
	38	PAPUA PEGUNUNGAN		0	223.500	0	0	223.500	223.500
	690842	DINAS PANGAN, PERTANIAN DAN PERIKANAN PROVINSI PAPUA PEGUNUNGAN	TP	0	223.500	0	0	223.500	223.500
	A00	RM		0	223.500	0	0	223.500	223.500
	39	PAPUA BARAT DAYA		0	1.790.640	0	0	1.790.640	1.790.640
	690843	DINAS PERTANIAN, PANGAN, KELAUTAN, DAN PERIKANAN PROVINSI PAPUA BARAT DAYA	TP	0	1.790.640	0	0	1.790.640	1.790.640
	A00	RM		0	1.790.640	0	0	1.790.640	1.790.640

**KETENTUAN**

DIPA Induk ini dituangkan lebih lanjut ke dalam DIPA Petikan dan DIPA Petikan dimaksud berlaku sebagai dokumen pelaksanaan kegiatan Satker.



**DAFTAR ISIAN PELAKSANAAN ANGGARAN (DIPA) INDUK**  
**TAHUN ANGGARAN 2024**  
**NOMOR : DIPA-018.06-0/2024**

**II. RINCIAN ALOKASI ANGGARAN PER SATKER**



**A. IDENTITAS UNIT :**

- 1. KEMENTERIAN NEGARA / LEMBAGA : 018 KEMENTERIAN PERTANIAN
- 2. UNIT ORGANISASI : 018.06 Ditjen Peternakan dan Kesehatan Hewan
- 3. PAGU : Rp.2.543.051.794.000  
(DUA TRILIUN LIMA RATUS EMPAT PULUH TIGA MILIAR LIMA PULUH SATU JUTA TUJUH RATUS SEMBILAN PULUH EMPAT RIBU RUPIAH)

**B. RINCIAN ALOKASI ANGGARAN PER SATKER**

(dalam ribuan rupiah)


NO	KODE	PROGRAM / PROPINSI / SATKER / SUMBER DANA	KP KD DK TP UB	JENIS BELANJA				PAGU/TARGET PENDAPATAN	TERCATAT
				PEGAWAI	BARANG	MODAL	BANTUAN SOSIAL		
				51	52	53	57		
1	2	3	4	5	6	7	8	9=5+6+7+8	10
	018.06.WA	Program Dukungan Manajemen		146.908.883	238.064.518	269.000	0	385.242.401	33.592.381
	01	DKI JAKARTA		30.372.585	65.860.015	269.000	0	96.501.600	22.127.798
	019057	DINAS KELAUTAN DAN PERTANIAN PROVINSI DKI JAKARTA	TP	0	166.428	0	0	166.428	166.428
	A00	RM		0	166.428	0	0	166.428	166.428
	238776	DIREKTORAT JENDERAL PETERNAKAN DAN KESEHATAN HEWAN	KP	30.372.585	65.693.587	269.000	0	96.335.172	21.961.370
	A00	RM		30.372.585	63.075.661	40.000	0	93.488.246	20.852.530
	D00	PNBP		0	2.617.926	229.000	0	2.846.926	1.108.840
	02	JAWA BARAT		27.066.710	46.264.437	0	0	73.331.147	366.108
	029162	DINAS KETAHANAN PANGAN DAN PETERNAKAN PROVINSI JAWA BARAT	TP	0	353.758	0	0	353.758	353.758
	A00	RM		0	353.758	0	0	353.758	353.758
	238996	BALAI EMBRIO TERNAK CIPELANG	KD	4.444.373	9.415.259	0	0	13.859.632	0
	A00	RM		4.444.373	9.415.259	0	0	13.859.632	0
	239001	BALAI INSEMINASI BUATAN LEMBAANG	KD	5.377.584	14.610.479	0	0	19.988.063	12.350
	A00	RM		5.377.584	6.610.479	0	0	11.988.063	12.350
	F00	BLU		0	8.000.000	0	0	8.000.000	0
	239520	BALAI VETERINER SUBANG	KD	3.755.823	5.681.442	0	0	9.437.265	0

**KETENTUAN**

DIPA Induk ini dituangkan lebih lanjut ke dalam DIPA Petikan dan DIPA Petikan dimaksud berlaku sebagai dokumen pelaksanaan kegiatan Satker.



**DAFTAR ISI AN PELAKSANAAN ANGGARAN (DIPA) INDUK  
TAHUN ANGGARAN 2024  
NOMOR : DIPA-018.06-0/2024**



**II. RINCIAN ALOKASI ANGGARAN PER SATKER**

**A. IDENTITAS UNIT :**

1. KEMENTERIAN NEGARA / LEMBAGA : 018 KEMENTERIAN PERTANIAN
2. UNIT ORGANISASI : 018.06 Ditjen Peternakan dan Kesehatan Hewan
3. PAGU : Rp.2.543.051.794.000  
(DUA TRILIUN LIMA RATUS EMPAT PULUH TIGA MILIAR LIMA PULUH SATU JUTA TUJUH RATUS SEMBILAN PULUH EMPAT RIBU RUPIAH)

**B. RINCIAN ALOKASI ANGGARAN PER SATKER**

(dalam ribuan rupiah)

NO	KODE	PROGRAM / PROPINSI / SATKER / SUMBER DANA	KP KD DK TP UB	JENIS BELANJA				PAGU/TARGET PENDAPATAN	TERCATAT
				PEGAWAI	BARANG	MODAL	BANTUAN SOSIAL		
1	2	3	4	5	6	7	8	9=5+6+7+8	10
	A00	RM		3.755.823	5.681.442	0	0	9.437.265	0
	411962	BALAI BESAR PENGUJIAN MUTU DAN SERTIFIKASI OBAT HEWAN	KD	5.613.793	6.671.481	0	0	12.285.274	0
	A00	RM		5.613.793	6.671.481	0	0	12.285.274	0
	567275	BALAI PENGUJIAN MUTU DAN SERTIFIKASI PRODUK HEWAN BOGOR	KD	4.711.980	5.798.005	0	0	10.509.985	0
	A00	RM		4.711.980	5.798.005	0	0	10.509.985	0
	567282	BALAI PENGUJIAN MUTU DAN SERTIFIKASI PAKAN	KD	3.163.157	3.734.013	0	0	6.897.170	0
	A00	RM		3.163.157	3.734.013	0	0	6.897.170	0
	03	JAWA TENGAH		9.663.763	10.798.640	0	0	20.462.403	415.644
	039154	DINAS PETERNAKAN DAN KESEHATAN HEWAN PROVINSI JAWA TENGAH	TP	0	415.644	0	0	415.644	415.644
	A00	RM		0	415.644	0	0	415.644	415.644
	238823	BALAI BESAR PEMBIBITAN TERNAK UNGGUL DAN HIJAUAN PAKAN TERNAK BATURRADEN	KD	9.663.763	10.382.996	0	0	20.046.759	0
	A00	RM		9.663.763	10.382.996	0	0	20.046.759	0
	04	DI YOGYAKARTA		6.635.330	6.402.155	0	0	13.037.485	265.936
	049090	DINAS PERTANIAN DAN KETAHANAN PANGAN DIY	TP	0	265.936	0	0	265.936	265.936

**KETENTUAN**

DIPA Induk ini dituangkan lebih lanjut ke dalam DIPA Petikan dan DIPA Petikan dimaksud berlaku sebagai dokumen pelaksanaan kegiatan Satker.



DAFTAR ISI AN PELAKSANAAN ANGGARAN (DIPA) INDUK  
TAHUN ANGGARAN 2024  
NOMOR : DIPA-018.06-0/2024



II. RINCIAN ALOKASI ANGGARAN PER SATKER

A. IDENTITAS UNIT :

1. KEMENTERIAN NEGARA / LEMBAGA : 018 KEMENTERIAN PERTANIAN  
2. UNIT ORGANISASI : 018.06 Ditjen Peternakan dan Kesehatan Hewan  
3. PAGU : Rp.2.543.051.794.000  
(DUA TRILIUN LIMA RATUS EMPAT PULUH TIGA MILIAR LIMA PULUH SATU JUTA TUJUH RATUS SEMBILAN PULUH EMPAT RIBU RUPIAH)

B. RINCIAN ALOKASI ANGGARAN PER SATKER

(dalam ribuan rupiah)


NO	KODE	PROGRAM / PROPINSI / SATKER / SUMBER DANA	KP KD DK TP UB	JENIS BELANJA				PAGU/TARGET PENDAPATAN	TERCATAT
				PEGAWAI	BARANG	MODAL	BANTUAN SOSIAL		
1	2	3	4	5	6	7	8	9=5+6+7+8	10
	A00 RM			0	265.936	0	0	265.936	265.936
	239544 BALAI BESAR VETERINER WATES YOGYAKARTA		KD	6.635.330	6.136.219	0	0	12.771.549	0
	A00 RM			6.635.330	6.136.219	0	0	12.771.549	0
	05 JAWA TIMUR			14.994.727	35.641.871	0	0	50.636.598	477.030
	059181 DINAS PETERNAKAN PROVINSI JAWA TIMUR		TP	0	445.680	0	0	445.680	445.680
	A00 RM			0	445.680	0	0	445.680	445.680
	237551 Pusat Veteriner Farma Surabaya		KD	8.447.007	18.135.370	0	0	26.582.377	28.170
	A00 RM			8.447.007	7.635.370	0	0	16.082.377	28.170
	F00 BLU			0	10.500.000	0	0	10.500.000	0
	411956 BALAI BESAR INSEMINASI BUATAN SINGOSARI		KD	6.547.720	17.060.821	0	0	23.608.541	3.180
	A00 RM			6.547.720	6.444.966	0	0	12.992.686	3.180
	F00 BLU			0	10.615.855	0	0	10.615.855	0
	06 ACEH			5.020.662	4.830.171	0	0	9.850.833	333.368
	069135 DINAS PETERNAKAN ACEH		TP	0	330.188	0	0	330.188	330.188
	A00 RM			0	330.188	0	0	330.188	330.188
	239413 BALAI PEMBIBITAN TERNAK UNGGUL SAPI ACEH INDRAPURI		KD	5.020.662	4.499.983	0	0	9.520.645	3.180

KETENTUAN

DIPA Induk ini dituangkan lebih lanjut ke dalam DIPA Petikan dan DIPA Petikan dimaksud berlaku sebagai dokumen pelaksanaan kegiatan Satker.



**DAFTAR ISIAN PELAKSANAAN ANGGARAN (DIPA) INDUK  
TAHUN ANGGARAN 2024  
NOMOR : DIPA-018.06-0/2024**



DS:9047-5162-4030-6388

**II. RINCIAN ALOKASI ANGGARAN PER SATKER**

**A. IDENTITAS UNIT :**

1. KEMENTERIAN NEGARA / LEMBAGA : 018 KEMENTERIAN PERTANIAN  
 2. UNIT ORGANISASI : 018.06 Ditjen Peternakan dan Kesehatan Hewan  
 3. PAGU : Rp.2.543.051.794.000  
 (DUA TRILIUN LIMA RATUS EMPAT PULUH TIGA MILIAR LIMA PULUH SATU JUTA TUJUH RATUS SEMBILAN PULUH EMPAT RIBU RUPIAH)

**B. RINCIAN ALOKASI ANGGARAN PER SATKER**

(dalam ribuan rupiah)


NO	KODE	PROGRAM / PROPINSI / SATKER / SUMBER DANA	KP KD DK TP UB	JENIS BELANJA				PAGU/TARGET PENDAPATAN	TERCATAT
				PEGAWAI	BARANG	MODAL	BANTUAN SOSIAL		
1	2	3	4	5	6	7	8	9=5+6+7+8	10
	A00	RM		5.020.662	4.499.983	0	0	9.520.645	3.180
	07	SUMATERA UTARA		9.480.744	8.718.884	0	0	18.199.628	415.532
	079127	Dinas Perkebunan dan Peternakan Provinsi Sumatera Utara	TP	0	372.972	0	0	372.972	372.972
	A00	RM		0	372.972	0	0	372.972	372.972
	239420	Balai Pembibitan Ternak Unggul dan Hijauan Pakan Ternak Siborongborong	KD	5.425.039	5.092.162	0	0	10.517.201	42.560
	A00	RM		5.425.039	5.092.162	0	0	10.517.201	42.560
	239519	BALAI VETERINER MEDAN	KD	4.055.705	3.253.750	0	0	7.309.455	0
	A00	RM		4.055.705	3.253.750	0	0	7.309.455	0
	08	SUMATERA BARAT		10.354.839	10.045.900	0	0	20.400.739	306.256
	089133	DINAS PETERNAKAN DAN KESEHATAN HEWAN PROVINSI SUMATERA BARAT	TP	0	306.256	0	0	306.256	306.256
	A00	RM		0	306.256	0	0	306.256	306.256
	239434	BALAI PEMBIBITAN TERNAK UNGGUL SAPI POTONG PADANG MANGATAS	KD	5.477.488	5.706.417	0	0	11.183.905	0
	A00	RM		5.477.488	5.706.417	0	0	11.183.905	0
	239523	BALAI PENYIDIKAN DAN PENGUJIAN VETERINER REGIONAL II BUKITTINGGI	KD	4.877.351	4.033.227	0	0	8.910.578	0
	A00	RM		4.877.351	4.033.227	0	0	8.910.578	0

**KETENTUAN**

DIPA Induk ini dituangkan lebih lanjut ke dalam DIPA Petikan dan DIPA Petikan dimaksud berlaku sebagai dokumen pelaksanaan kegiatan Satker.



DAFTAR ISIAN PELAKSANAAN ANGGARAN (DIPA) INDUK  
TAHUN ANGGARAN 2024  
NOMOR : DIPA-018.06-0/2024



DS:9047-5162-4030-6388

II. RINCIAN ALOKASI ANGGARAN PER SATKER

A. IDENTITAS UNIT :

1. KEMENTERIAN NEGARA / LEMBAGA : 018 KEMENTERIAN PERTANIAN  
2. UNIT ORGANISASI : 018.06 Ditjen Peternakan dan Kesehatan Hewan  
3. PAGU : Rp.2.543.051.794.000  
(DUA TRILIUN LIMA RATUS EMPAT PULUH TIGA MILIAR LIMA PULUH SATU JUTA TUJUH RATUS SEMBILAN PULUH EMPAT RIBU RUPIAH)

B. RINCIAN ALOKASI ANGGARAN PER SATKER

(dalam ribuan rupiah)

NO	KODE	PROGRAM / PROPINSI / SATKER / SUMBER DANA	KP KD DK TP UB	JENIS BELANJA				PAGU/TARGET PENDAPATAN	TERCATAT
				PEGAWAI	BARANG	MODAL	BANTUAN SOSIAL		
1	2	3	4	5	6	7	8	9=5+6+7+8	10
	09	RIAU		0	286.854	0	0	286.854	286.854
	099317	DINAS PETERNAKAN DAN KESEHATAN HEWAN PROVINSI RIAU	TP	0	286.854	0	0	286.854	286.854
	A00	RM		0	286.854	0	0	286.854	286.854
	10	JAMBI		0	284.572	0	0	284.572	284.572
	109121	DINAS TANAMAN PANGAN, HORTIKULTURA DAN PETERNAKAN PROVINSI JAMBI	TP	0	284.572	0	0	284.572	284.572
	A00	RM		0	284.572	0	0	284.572	284.572
	11	SUMATERA SELATAN		6.235.665	8.082.249	0	0	14.317.914	296.178
	119133	DINAS KETAHANAN PANGAN DAN PETERNAKAN PROVINSI SUMATERA SELATAN	TP	0	296.178	0	0	296.178	296.178
	A00	RM		0	296.178	0	0	296.178	296.178
	239441	BALAI PEMBIBITAN TERNAK UNGGUL DAN HIJAUAN PAKAN TERNAK SEMBAWA	KD	6.235.665	7.786.071	0	0	14.021.736	0
	A00	RM		6.235.665	7.786.071	0	0	14.021.736	0
	12	LAMPUNG		4.519.838	4.182.060	0	0	8.701.898	305.757
	129115	DINAS PETERNAKAN DAN KESEHATAN HEWAN PROVINSI LAMPUNG	TP	0	302.577	0	0	302.577	302.577
	A00	RM		0	302.577	0	0	302.577	302.577
	237856	BALAI PENYIDIKAN DAN PENGUJIAN VETERINER REGIONAL III BANDAR LAMPUNG	KD	4.519.838	3.879.483	0	0	8.399.321	3.180
	A00	RM		4.519.838	3.879.483	0	0	8.399.321	3.180

KETENTUAN

DIPA Induk ini dituangkan lebih lanjut ke dalam DIPA Petikan dan DIPA Petikan dimaksud berlaku sebagai dokumen pelaksanaan kegiatan Satker.





**DAFTAR ISIAN PELAKSANAAN ANGGARAN (DIPA) INDUK  
TAHUN ANGGARAN 2024  
NOMOR : DIPA-018.06-0/2024**



DS:9047-5162-4030-6388

**II. RINCIAN ALOKASI ANGGARAN PER SATKER**

**A. IDENTITAS UNIT :**

1. KEMENTERIAN NEGARA / LEMBAGA : 018 KEMENTERIAN PERTANIAN  
2. UNIT ORGANISASI : 018.06 Ditjen Peternakan dan Kesehatan Hewan  
3. PAGU : Rp.2.543.051.794.000  
(DUA TRILIUN LIMA RATUS EMPAT PULUH TIGA MILIAR LIMA PULUH SATU JUTA TUJUH RATUS SEMBILAN PULUH EMPAT RIBU RUPIAH)

**B. RINCIAN ALOKASI ANGGARAN PER SATKER**

(dalam ribuan rupiah)

NO	KODE	PROGRAM / PROPINSI / SATKER / SUMBER DANA	KP KD DK TP UB	JENIS BELANJA				PAGU/TARGET PENDAPATAN	TERCATAT
				PEGAWAI	BARANG	MODAL	BANTUAN SOSIAL		
1	2	3	4	5	6	7	8	9=5+6+7+8	10
	13	KALIMANTAN BARAT		0	283.399	0	0	283.399	283.399
	139128	DINAS PERKEBUNAN DAN PETERNAKAN PROVINSI KALIMANTAN BARAT	TP	0	283.399	0	0	283.399	283.399
	A00	RM		0	283.399	0	0	283.399	283.399
	14	KALIMANTAN TENGAH		0	273.296	0	0	273.296	273.296
	149117	DINAS TANAMAN PANGAN, HORTIKULTURA DAN PETERNAKAN PROVINSI KALIMANTAN	TP	0	273.296	0	0	273.296	273.296
	A00	RM		0	273.296	0	0	273.296	273.296
	15	KALIMANTAN SELATAN		8.264.034	9.715.736	0	0	17.979.770	268.090
	159110	DINAS PERKEBUNAN DAN PETERNAKAN PROVINSI KALIMANTAN SELATAN	TP	0	268.090	0	0	268.090	268.090
	A00	RM		0	268.090	0	0	268.090	268.090
	239455	BALAI PEMBIBITAN TERNAK UNGGUL DAN HIJAUAN PAKAN TERNAK PELAIHARI	KD	4.139.230	6.223.189	0	0	10.362.419	0
	A00	RM		4.139.230	6.223.189	0	0	10.362.419	0
	239551	BALAI VETERINER BANJARBARU	KD	4.124.804	3.224.457	0	0	7.349.261	0
	A00	RM		4.124.804	3.224.457	0	0	7.349.261	0
	16	KALIMANTAN TIMUR		0	280.179	0	0	280.179	280.179
	169115	DINAS PETERNAKAN DAN KESEHATAN HEWAN PROV. KALTIM	TP	0	280.179	0	0	280.179	280.179
	A00	RM		0	280.179	0	0	280.179	280.179
	17	SULAWESI UTARA		0	316.679	0	0	316.679	316.679

**KETENTUAN**

DIPA Induk ini dituangkan lebih lanjut ke dalam DIPA Petikan dan DIPA Petikan dimaksud berlaku sebagai dokumen pelaksanaan kegiatan Satker.



DAFTAR ISIAN PELAKSANAAN ANGGARAN (DIPA) INDUK  
TAHUN ANGGARAN 2024  
NOMOR : DIPA-018.06-0/2024



DS:9047-5162-4030-6388

II. RINCIAN ALOKASI ANGGARAN PER SATKER

A. IDENTITAS UNIT :

1. KEMENTERIAN NEGARA / LEMBAGA : 018 KEMENTERIAN PERTANIAN  
2. UNIT ORGANISASI : 018.06 Ditjen Peternakan dan Kesehatan Hewan  
3. PAGU : Rp.2.543.051.794.000  
(DUA TRILIUN LIMA RATUS EMPAT PULUH TIGA MILIAR LIMA PULUH SATU JUTA TUJUH RATUS SEMBILAN PULUH EMPAT RIBU RUPIAH)

B. RINCIAN ALOKASI ANGGARAN PER SATKER

(dalam ribuan rupiah)


NO	KODE	PROGRAM / PROPINSI / SATKER / SUMBER DANA	KP KD DK TP UB	JENIS BELANJA				PAGU/TARGET PENDAPATAN	TERCATAT
				PEGAWAI	BARANG	MODAL	BANTUAN SOSIAL		
1	2	3	4	5	6	7	8	9=5+6+7+8	10
	179106	DINAS PERTANIAN DAN PETERNAKAN PROVINSI SULAWESI UTARA	TP	0	316.679	0	0	316.679	316.679
	A00	RM		0	316.679	0	0	316.679	316.679
	18	SULAWESI TENGAH		0	307.924	0	0	307.924	307.924
	189134	DINAS PERKEBUNAN DAN PETERNAKAN PROVINSI SULAWESI TENGAH	TP	0	307.924	0	0	307.924	307.924
	A00	RM		0	307.924	0	0	307.924	307.924
	19	SULAWESI SELATAN		5.206.285	7.152.728	0	0	12.359.013	489.939
	199128	DINAS PETERNAKAN DAN KESEHATAN HEWAN PROVINSI SULAWESI SELATAN	TP	0	489.939	0	0	489.939	489.939
	A00	RM		0	489.939	0	0	489.939	489.939
	239015	BALAI BESAR VETERINER MAROS, SULAWESI SELATAN	KD	5.206.285	6.662.789	0	0	11.869.074	0
	A00	RM		5.206.285	6.662.789	0	0	11.869.074	0
	20	SULAWESI TENGGARA		0	309.057	0	0	309.057	309.057
	209110	DINAS TANAMAN PANGAN DAN PETERNAKAN PROVINSI SULAWESI TENGGARA	TP	0	309.057	0	0	309.057	309.057
	A00	RM		0	309.057	0	0	309.057	309.057
	21	MALUKU		0	330.371	0	0	330.371	330.371
	219093	DINAS PERTANIAN PROVINSI MALUKU	TP	0	330.371	0	0	330.371	330.371
	A00	RM		0	330.371	0	0	330.371	330.371
	22	BALI		8.517.971	10.912.249	0	0	19.430.220	315.423
	220064	BALAI PEMBIBITAN TERNAK UNGGUL SAPI BALI	KD	3.904.837	5.638.395	0	0	9.543.232	0

KETENTUAN

DIPA Induk ini dituangkan lebih lanjut ke dalam DIPA Petikan dan DIPA Petikan dimaksud berlaku sebagai dokumen pelaksanaan kegiatan Satker.



**DAFTAR ISI AN PELAKSANAAN ANGGARAN (DIPA) INDUK  
TAHUN ANGGARAN 2024  
NOMOR : DIPA-018.06-0/2024**



DS:9047-5162-4030-6388

**II. RINCIAN ALOKASI ANGGARAN PER SATKER**

**A. IDENTITAS UNIT :**

1. KEMENTERIAN NEGARA / LEMBAGA : 018 KEMENTERIAN PERTANIAN  
2. UNIT ORGANISASI : 018.06 Ditjen Peternakan dan Kesehatan Hewan  
3. PAGU : Rp.2.543.051.794.000  
(DUA TRILIUN LIMA RATUS EMPAT PULUH TIGA MILIAR LIMA PULUH SATU JUTA TUJUH RATUS SEMBILAN PULUH EMPAT RIBU RUPIAH)

**B. RINCIAN ALOKASI ANGGARAN PER SATKER**

(dalam ribuan rupiah)

NO	KODE	PROGRAM / PROPINSI / SATKER / SUMBER DANA	KP KD DK TP UB	JENIS BELANJA				PAGU/TARGET PENDAPATAN	TERCATAT
				PEGAWAI	BARANG	MODAL	BANTUAN SOSIAL		
1	2	3	4	5	6	7	8	9=5+6+7+8	10
	A00	RM		3.904.837	5.638.395	0	0	9.543.232	0
	229102	DINAS PERTANIAN DAN KETAHANAN PANGAN PROVINSI BALI	TP	0	285.423	0	0	285.423	285.423
	A00	RM		0	285.423	0	0	285.423	285.423
	239022	BALAI BESAR VETERINER DENPASAR	KD	4.613.134	4.988.431	0	0	9.601.565	30.000
	A00	RM		4.613.134	4.988.431	0	0	9.601.565	30.000
	23	NUSA TENGGARA BARAT		0	304.576	0	0	304.576	304.576
	239129	DINAS PETERNAKAN DAN KESEHATAN HEWAN PROVINSI NUSA TENGGARA BARAT	TP	0	304.576	0	0	304.576	304.576
	A00	RM		0	304.576	0	0	304.576	304.576
	24	NUSA TENGGARA TIMUR		0	354.919	0	0	354.919	354.919
	249161	DINAS PETERNAKAN PROV. NUSA TENGGARA TIMUR	TP	0	354.919	0	0	354.919	354.919
	A00	RM		0	354.919	0	0	354.919	354.919
	25	PAPUA		575.730	2.656.472	0	0	3.232.202	408.371
	259100	DINAS PERTANIAN DAN PANGAN PROVINSI PAPUA	TP	0	408.371	0	0	408.371	408.371
	A00	RM		0	408.371	0	0	408.371	408.371
	618061	LOKA VETERINER JAYAPURA	KD	575.730	2.248.101	0	0	2.823.831	0
	A00	RM		575.730	2.248.101	0	0	2.823.831	0
	26	BENGGKULU		0	266.627	0	0	266.627	266.627

**KETENTUAN**

DIPA Induk ini dituangkan lebih lanjut ke dalam DIPA Petikan dan DIPA Petikan dimaksud berlaku sebagai dokumen pelaksanaan kegiatan Satker.



**DAFTAR ISIAN PELAKSANAAN ANGGARAN (DIPA) INDUK  
TAHUN ANGGARAN 2024  
NOMOR : DIPA-018.06-0/2024**



DS:9047-5162-4030-6388

**II. RINCIAN ALOKASI ANGGARAN PER SATKER**

**A. IDENTITAS UNIT :**

1. KEMENTERIAN NEGARA / LEMBAGA : 018 KEMENTERIAN PERTANIAN  
2. UNIT ORGANISASI : 018.06 Ditjen Peternakan dan Kesehatan Hewan  
3. PAGU : Rp.2.543.051.794.000  
(DUA TRILIUN LIMA RATUS EMPAT PULUH TIGA MILIAR LIMA PULUH SATU JUTA TUJUH RATUS SEMBILAN PULUH EMPAT RIBU RUPIAH)

**B. RINCIAN ALOKASI ANGGARAN PER SATKER**

(dalam ribuan rupiah)


NO	KODE	PROGRAM / PROPINSI / SATKER / SUMBER DANA	KP KD DK TP UB	JENIS BELANJA				PAGU/TARGET PENDAPATAN	TERCATAT
				PEGAWAI	BARANG	MODAL	BANTUAN SOSIAL		
1	2	3	4	5	6	7	8	9=5+6+7+8	10
	269112	DINAS PETERNAKAN DAN KESEHATAN HEWAN PROVINSI BENGKULU	TP	0	266.627	0	0	266.627	266.627
	A00	RM		0	266.627	0	0	266.627	266.627
	28	MALUKU UTARA		0	312.975	0	0	312.975	312.975
	289106	DINAS PERTANIAN PROVINSI MALUKU UTARA	TP	0	312.975	0	0	312.975	312.975
	A00	RM		0	312.975	0	0	312.975	312.975
	29	BANTEN		0	244.914	0	0	244.914	244.914
	299383	DINAS PERTANIAN PROVINSI BANTEN	TP	0	244.914	0	0	244.914	244.914
	A00	RM		0	244.914	0	0	244.914	244.914
	30	KEP. BANGKA BELITUNG		0	245.399	0	0	245.399	245.399
	309166	DINAS PERTANIAN PROVINSI KEPULAUAN BANGKA BELITUNG	TP	0	245.399	0	0	245.399	245.399
	A00	RM		0	245.399	0	0	245.399	245.399
	31	GORONTALO		0	279.482	0	0	279.482	279.482
	319091	DINAS PERTANIAN PROVINSI GORONTALO	TP	0	279.482	0	0	279.482	279.482
	A00	RM		0	279.482	0	0	279.482	279.482
	32	KEPULAUAN RIAU		0	263.824	0	0	263.824	263.824
	329080	DINAS KETAHANAN PANGAN, PERTANIAN DAN KESEHATAN HEWAN PROVINSI KEPULAUAN	TP	0	263.824	0	0	263.824	263.824
	A00	RM		0	263.824	0	0	263.824	263.824
	33	PAPUA BARAT		0	373.366	0	0	373.366	373.366
	339088	DINAS PETERNAKAN DAN KESEHATAN HEWAN PROVINSI PAPUA BARAT	TP	0	373.366	0	0	373.366	373.366

**KETENTUAN**

DIPA Induk ini dituangkan lebih lanjut ke dalam DIPA Petikan dan DIPA Petikan dimaksud berlaku sebagai dokumen pelaksanaan kegiatan Satker.



**DAFTAR ISIAN PELAKSANAAN ANGGARAN (DIPA) INDUK  
TAHUN ANGGARAN 2024  
NOMOR : DIPA-018.06-0/2024**



DS:9047-5162-4030-6388

**II. RINCIAN ALOKASI ANGGARAN PER SATKER**

**A. IDENTITAS UNIT :**

1. KEMENTERIAN NEGARA / LEMBAGA : 018 KEMENTERIAN PERTANIAN  
 2. UNIT ORGANISASI : 018.06 Ditjen Peternakan dan Kesehatan Hewan  
 3. PAGU : Rp.2.543.051.794.000  
 (DUA TRILIUN LIMA RATUS EMPAT PULUH TIGA MILIAR LIMA PULUH SATU JUTA TUJUH RATUS SEMBILAN PULUH EMPAT RIBU RUPIAH)

**B. RINCIAN ALOKASI ANGGARAN PER SATKER**

(dalam ribuan rupiah)

NO	KODE	PROGRAM / PROPINSI / SATKER / SUMBER DANA	KP KD DK TP UB	JENIS BELANJA				PAGU/TARGET PENDAPATAN	TERCATAT
				PEGAWAI	BARANG	MODAL	BANTUAN SOSIAL		
1	2	3	4	5	6	7	8	9=5+6+7+8	10
	A00	RM		0	373.366	0	0	373.366	373.366
	34	SULAWESI BARAT		0	271.479	0	0	271.479	271.479
	340143	DINAS PERTANIAN PROVINSI SULAWESI BARAT	TP	0	271.479	0	0	271.479	271.479
	A00	RM		0	271.479	0	0	271.479	271.479
	35	KALIMANTAN UTARA		0	260.869	0	0	260.869	260.869
	417659	DINAS PERTANIAN DAN KETAHANAN PANGAN PROVINSI KALIMANTAN UTARA	TP	0	260.869	0	0	260.869	260.869
	A00	RM		0	260.869	0	0	260.869	260.869
	36	PAPUA SELATAN		0	232.055	0	0	232.055	232.055
	690840	DINAS PERTANIAN, PANGAN, KELAUTAN, DAN PERIKANAN PROVINSI PAPUA SELATAN	TP	0	232.055	0	0	232.055	232.055
	A00	RM		0	232.055	0	0	232.055	232.055
	37	PAPUA TENGAH		0	227.835	0	0	227.835	227.835
	690841	DINAS PERTANIAN, PANGAN, KELAUTAN, DAN PERIKANAN PROVINSI PAPUA TENGAH	TP	0	227.835	0	0	227.835	227.835
	A00	RM		0	227.835	0	0	227.835	227.835
	38	PAPUA PEGUNUNGAN		0	243.375	0	0	243.375	243.375
	690842	DINAS PANGAN, PERTANIAN DAN PERIKANAN PROVINSI PAPUA PEGUNUNGAN	TP	0	243.375	0	0	243.375	243.375
	A00	RM		0	243.375	0	0	243.375	243.375
	39	PAPUA BARAT DAYA		0	246.925	0	0	246.925	246.925
	690843	DINAS PERTANIAN, PANGAN, KELAUTAN, DAN PERIKANAN PROVINSI PAPUA BARAT DAYA	TP	0	246.925	0	0	246.925	246.925
	A00	RM		0	246.925	0	0	246.925	246.925

**KETENTUAN**

DIPA Induk ini dituangkan lebih lanjut ke dalam DIPA Petikan dan DIPA Petikan dimaksud berlaku sebagai dokumen pelaksanaan kegiatan Satker.



**DAFTAR ISI AN PELAKSANAAN ANGGARAN (DIPA) INDIK**  
**TAHUN ANGGARAN 2024**  
**NOMOR : DIPA-018.06-0/2024**  
**II. RINCIAN ALOKASI ANGGARAN PER SATKER**



**A. IDENTITAS UNIT :**

- 1. KEMENTERIAN NEGARA / LEMBAGA : 018 KEMENTERIAN PERTANIAN
- 2. UNIT ORGANISASI : 018.06 Ditjen Peternakan dan Kesehatan Hewan
- 3. PAGU : Rp.2.543.051.794.000  
(DUA TRILIUN LIMA RATUS EMPAT PULUH TIGA MILIAR LIMA PULUH SATU JUTA TUJUH RATUS SEMBILAN PULUH EMPAT RIBU RUPIAH)

**B. RINCIAN ALOKASI ANGGARAN PER SATKER**

(dalam ribuan rupiah)

NO	KODE	PROGRAM / PROPINSI / SATKER / SUMBER DANA	KP KD DK TP UB	JENIS BELANJA				PAGU/TARGET PENDAPATAN	TERCATAT
				PEGAWAI	BARANG	MODAL	BANTUAN SOSIAL		
1	2	3	4	5	6	7	8	9=5+6+7+8	10
		TOTAL		146.908.883	2.075.437.812	320.705.099	0	2.543.051.794	1.211.663.531
		RM		146.908.883	1.981.092.376	99.949.807	0	2.227.951.066	1.196.786.568
		PNBP		0	24.617.500	8.742.965	0	33.360.465	7.720.212
		BLU		0	65.613.308	1.827.192	0	67.440.500	6.116.696
		PBS		0	4.114.628	210.185.135	0	214.299.763	1.040.055
		PENDAPATAN						117.233.229	

**KETENTUAN**

DIPA Induk ini dituangkan lebih lanjut ke dalam DIPA Petikan dan DIPA Petikan dimaksud berlaku sebagai dokumen pelaksanaan kegiatan Satker.


Jakarta, 24 November 2023  
a.n. Menteri Pertanian  
DIRJEN PETERNAKAN DAN KESEHATAN HEWAN



Dr. Ir. Nasrullah, M.Sc.  
NIP. 196602231993031001



**DAFTAR ISIAN PELAKSANAAN ANGGARAN (DIPA) INDUK  
TAHUN ANGGARAN 2024  
NOMOR : DIPA-018.06-0/2024**



DS:9047-5162-4030-6388

**III. RENCANA PENARIKAN DANA DAN PERKIRAAN PENERIMAAN**

**A. IDENTITAS UNIT :**

1. KEMENTERIAN NEGARA / LEMBAGA : 018 KEMENTERIAN PERTANIAN  
 2. UNIT ORGANISASI : 018.06 Ditjen Peternakan dan Kesehatan Hewan  
 3. PAGU : Rp.2.543.051.794.000  
 (DUA TRILIUN LIMA RATUS EMPAT PULUH TIGA MILIAR LIMA PULUH SATU JUTA TUJUH RATUS SEMBILAN PULUH EMPAT RIBU RUPIAH)

**B. RENCANA PER PROGRAM**

(dalam ribuan rupiah)

NO	KODE	URAIAN PROGRAM	PAGU	JANUARI	PEBRUARI	MARET	APRIL	MEI	JUNI	JULI	AGUSTUS	SEPTEMBER	OKTOBER	NOPEMBER	DESEMBER
1	018.06.EC	Program Nilai Tambah dan Daya Saing Industri RENCANA PENARIKAN DANA	33.565.000	958.707	1.291.465	2.530.252	2.827.178	4.304.314	5.048.595	3.872.988	4.045.132	3.587.889	2.289.602	1.533.657	1.275.219
2	018.06.HA	Program Ketersediaan, Akses dan Konsumsi Pangan Berkualitas RENCANA PENARIKAN DANA PERKIRAAN / TARGET PENDAPATAN	2.124.244.393 117.233.229	72.068.908 8.763.700	101.042.669 9.340.700	127.895.219 8.769.700	182.589.908 14.481.700	173.023.175 9.290.200	221.045.370 9.211.700	212.275.599 12.403.900	241.307.279 9.054.700	240.734.694 9.051.250	211.544.592 8.963.700	197.441.298 8.949.650	143.275.683 8.952.329
3	018.06.WA	Program Dukungan Manajemen RENCANA PENARIKAN DANA	385.242.401	21.324.259	23.404.031	29.357.926	34.326.010	25.932.050	37.775.370	36.715.607	26.237.490	36.303.417	31.692.300	37.863.941	44.310.002
TOTAL RENCANA PENARIKAN DANA			2.543.051.794	94.351.874	125.738.164	159.783.397	219.743.096	203.259.539	263.869.335	252.864.194	271.589.901	280.626.000	245.526.494	236.838.896	188.860.903
TOTAL PERKIRAAN / TARGET PENDAPATAN			117.233.229	8.763.700	9.340.700	8.769.700	14.481.700	9.290.200	9.211.700	12.403.900	9.054.700	9.051.250	8.963.700	8.949.650	8.952.329

Jakarta, 24 November 2023  
a.n. Menteri Pertanian  
DIRJEN PETERNAKAN DAN KESEHATAN HEWAN



Dr. Ir. Nasrullah, M.Sc.  
NIP. 196602231993031001