



**SURAT PENGESAHAN DAFTAR ISIAN PELAKSANAAN ANGGARAN (SP-DIPA) INDUK
TAHUN ANGGARAN 2018
NOMOR : SP DIPA-018.06-0/2018**



A. DASAR HUKUM :

1. UU No. 17 Tahun 2003 tentang Keuangan Negara.
2. UU No. 1 Tahun 2004 tentang Perbendaharaan Negara.
3. UU No. 15 Tahun 2017 tentang APBN TA 2018.

B. DENGAN INI DISAHKAN ALOKASI ANGGARAN UNTUK :

- | | | |
|--------------------------------|---|--|
| 1. KEMENTERIAN NEGARA/ LEMBAGA | : | 018 KEMENTERIAN PERTANIAN |
| 2. UNIT ORGANISASI | : | 018.06 DITJEN PETERNAKAN DAN KESEHATAN HEWAN |
| 3. PAGU | : | Rp.2.087.023.491.000 |
- (DUA TRILIUN DELAPAN PULUH TUJUH MILIAR DUA PULUH TIGA JUTA EMPAT RATUS SEMBILAN PULUH SATU RIBU RUPIAH)

C. PERNYATAAN SYARAT DAN KETENTUAN(DISCLAIMER) :

1. DIPA Induk yang telah disahkan ini lebih lanjut dituangkan kedalam DIPA Petikan untuk masing-masing Satker.
2. Pengesahan DIPA Induk sekaligus merupakan pengesahan DIPA Petikan.
3. DIPA Induk tidak berfungsi sebagai dasar pelaksanaan kegiatan atau dasar pencairan dana/pengesahan bagi Bendahara Umum Negara/Kuasa Bendahara Umum Negara.
4. Informasi mengenai Kuasa Pengguna Anggaran, Bendahara Pengeluaran dan Pejabat Penanda tangan SPM untuk masing-masing Satker terdapat pada DIPA Petikan.
5. Rencana Penarikan Dana dan Perkiraan Penerimaan yang tercantum dalam Halaman III DIPA Induk merupakan akumulasi rencana Penarikan Dana dan Perkiraan Penerimaan dari seluruh satker.
6. Tanggung jawab terhadap kebenaran alokasi yang tertuang dalam DIPA Induk sepenuhnya berada pada Pengguna Anggaran/Kuasa Pengguna Anggaran.
7. DIPA Induk ini berlaku sejak tanggal 1 Januari 2018 sampai dengan 31 Desember 2018.

Jakarta, 05 Desember 2017
A.N MENTERI KEUANGAN
DIREKTUR JENDERAL ANGGARAN

ASKOLANI
NIP.196606111992021001



**DAFTAR ISIAN PELAKSANAAN ANGGARAN (DIPA) INDUK
TAHUN ANGGARAN 2018
NOMOR : DIPA-018.06-0/2018**



DS:7005-0037-9038-4261

I. INFORMASI KINERJA DAN ANGGARAN PROGRAM

Halaman : 1 dari 1

A. IDENTITAS UNIT :

1. KEMENTERIAN NEGARA / LEMBAGA : 018 KEMENTERIAN PERTANIAN
2. UNIT ORGANISASI : 018.06 DITJEN PETERNAKAN DAN KESEHATAN HEWAN
3. PAGU : Rp.2.087.023.491.000
(DUA TRILIUN DELAPAN PULUH TUJUH MILIAR DUA PULUH TIGA JUTA EMPAT RATUS SEMBILAN PULUH SATU RIBU RUPIAH)

B. KETERKAITAN DENGAN PROGRAM, SASARAN, STRATEGIS K/L, FUNGSI DAN PRIORITAS PEMBANGUNAN DALAM RKP :

(dalam ribuan rupiah)

1. PROGRAM	:	09	Program Pemenuhan Pangan Asal Ternak dan Agribisnis Peternakan Rakyat	2.087.023.491
2. SASARAN STRATEGIS	:	01	Meningkatnya produksi padi, jagung, kedelai, daging dan gula	
3. FUNGSI	:	04	EKONOMI	2.087.023.491
SUB FUNGSI	:	0403	PERTANIAN, KEHUTANAN, PERIKANAN DAN KELAUTAN	2.087.023.491

Jakarta, 05 Desember 2017
DIRJEN PETERNAKAN DAN KESEHATAN HEWAN

drh. I KETUT DIARMITA, MP
NIP 196212311989031006



**DAFTAR ISI PELAKSANAAN ANGGARAN (DIPA) INDUK
TAHUN ANGGARAN 2018
NOMOR : DIPA-018.06-0/2018**



I. INFORMASI KINERJA DAN ANGGARAN PROGRAM

C. RINCIAN KINERJA PROGRAM DAN KEGIATAN :

(dalam ribuan rupiah)

KODE	PROGRAM / SASARAN PROGRAM / INDIKATOR KINERJA PROGRAM / OUTPUT PROGRAM / INDIKATOR OUTPUT PROGRAM KEGIATAN / SASARAN KEGIATAN / INDIKATOR KINERJA KEGIATAN / OUTPUT / INDIKATOR OUTPUT	TARGET / INDIKATOR	VOLUME / SATUAN	ALOKASI DANA
018.06.09	PROGRAM PEMENUHAN PANGAN ASAL TERNAK DAN AGRIBISNIS PETERNAKAN RAKYAT			2.087.023.491
	SASARAN PROGRAM			
	Meningkatkan Produksi Pangan Hewani Asal Ternak, Daya Saing, dan Kesejahteraan Peternak			
	INDIKATOR KINERJA PROGRAM			
	01 Produksi Daging Sapi/Kerbau	695Ribu Ton		
	02 Produksi Telur	3.655Ribu Ton		
	03 Produksi Susu	980,88Ribu Ton		
	04 Produksi daging ternak lainnya	3.969,57Ribu Ton		
	05 Ternak yang bersertifikat/SKLB	3.245Ekor		
	06 Persyaratan mutu dan keamanan produk hewan	80,37%		
	07 Volume ekspor komoditi peternakan	5%		
	08 Status Kesehatan Hewan	107,82%		
	09 Investasi Sub Sektor Peternakan PMA	2%		
	10 Investasi sub sektor peternakan PMDN	2,5%		
	11 PDB peternakan per jumlah tenaga kerja peternakan	41,83(Rp. Juta)		
	12 Nilai Tukar Peternak (NTP)	107,82Indeks		
	OUTPUT PROGRAM			
01	Peningkatan Produksi Pangan Asal Ternak, Daya Saing dan Kesejahteraan Peternak			2.087.023.491
	INDIKATOR OUTPUT PROGRAM			
	01 Peningkatan Produksi Daging Sapi dan Kerbau	694,96Ribu Ton		
	02 Peningkatan Produksi Telur	3.655,430Ribu Ton		
	03 Peningkatan Produksi Susu	980,88Ribu Ton		
	04 Peningkatan Produksi Daging Ternak Lainnya	3.969,57Ribu Ton		
	05 Ternak yang bersertifikat/SKLB	3.245Ekor		
	06 Persyaratan mutu dan keamanan produk hewan	80,37%		

KETENTUAN

DIPA Induk ini dituangkan lebih lanjut ke dalam DIPA Petikan dan DIPA Petikan dimaksud berlaku sebagai dokumen pelaksanaan kegiatan Satker.



**DAFTAR ISI PELAKSANAAN ANGGARAN (DIPA) INDUK
TAHUN ANGGARAN 2018
NOMOR : DIPA-018.06-0/2018**



DS:7005-0037-9038-4261

I. INFORMASI KINERJA DAN ANGGARAN PROGRAM

C. RINCIAN KINERJA PROGRAM DAN KEGIATAN :

(dalam ribuan rupiah)

KODE	PROGRAM / SASARAN PROGRAM / INDIKATOR KINERJA PROGRAM / OUTPUT PROGRAM / INDIKATOR OUTPUT PROGRAM KEGIATAN / SASARAN KEGIATAN / INDIKATOR KINERJA KEGIATAN / OUTPUT / INDIKATOR OUTPUT	TARGET / INDIKATOR	VOLUME / SATUAN	ALOKASI DANA
	07 Volume ekspor komoditi peternakan 08 Status Kesehatan Hewan 09 Investasi subsektor peternakan PMA 10 Investasi subsektor peternakan PMDN 11 PDB peternakan per jumlah tenaga kerja peternakan 12 Nilai Tukar Peternak (NTP)	5% 78% 2% 2,5% 41,83Rp. Juta 107,82Indeks		
1783	KEGIATAN PENINGKATAN PRODUKSI PAKAN TERNAK SASARAN KEGIATAN Peningkatan produksi pakan untuk mendukung produksi pangan asal ternak Peningkatan mutu dan keamanan pakan INDIKATOR KINERJA KEGIATAN 01 Peningkatan produksi hijauan pakan 02 Peningkatan produksi Pakan Olahan dan Bahan Pakan 01 Peningkatan layanan pengawasan dan pengujian mutu dan keamanan pakan			96.271.720
1783.400	OUTPUT KEGIATAN Hijauan Pakan Ternak [PN] INDIKATOR OUTPUT KEGIATAN		2.196,501 ha	40.302.563
1783.401	OUTPUT KEGIATAN Pakan Olahan dan bahan pakan INDIKATOR OUTPUT KEGIATAN		8.193,06 Ton	45.872.119

KETENTUAN

DIPA Induk ini dituangkan lebih lanjut ke dalam DIPA Petikan dan DIPA Petikan dimaksud berlaku sebagai dokumen pelaksanaan kegiatan Satker.



**DAFTAR ISI PELAKSANAAN ANGGARAN (DIPA) INDUK
TAHUN ANGGARAN 2018
NOMOR : DIPA-018.06-0/2018**



DS:7005-0037-9038-4261

I. INFORMASI KINERJA DAN ANGGARAN PROGRAM

C. RINCIAN KINERJA PROGRAM DAN KEGIATAN :

(dalam ribuan rupiah)

KODE	PROGRAM / SASARAN PROGRAM / INDIKATOR KINERJA PROGRAM / OUTPUT PROGRAM / INDIKATOR OUTPUT PROGRAM KEGIATAN / SASARAN KEGIATAN / INDIKATOR KINERJA KEGIATAN / OUTPUT / INDIKATOR OUTPUT	TARGET / INDIKATOR	VOLUME / SATUAN	ALOKASI DANA
1783.402	OUTPUT KEGIATAN Mutu dan keamanan pakan INDIKATOR OUTPUT KEGIATAN		5.400,01 Sampel	10.097.038
1784	KEGIATAN PENGENDALIAN DAN PENANGGULANGAN PENYAKIT HEWAN SASARAN KEGIATAN Pengendalian dan Penanggulangan Penyakit Hewan INDIKATOR KINERJA KEGIATAN 01 Penguatan Status Kesehatan Hewan	70%		321.991.040
1784.401	OUTPUT KEGIATAN Pengamatan dan Identifikasi Penyakit Hewan INDIKATOR OUTPUT KEGIATAN 01 Surveilans Penyakit Hewan		325.541 Sampel	103.866.549
1784.402	OUTPUT KEGIATAN Pencegahan dan Pengamanan Penyakit Hewan [PN] INDIKATOR OUTPUT KEGIATAN		4.980.950 Dosis	64.906.869
1784.403	OUTPUT KEGIATAN Penanggulangan Gangguan Reproduksi [PN] INDIKATOR OUTPUT KEGIATAN		200.000 Ekor	64.328.480

KETENTUAN

DIPA Induk ini dituangkan lebih lanjut ke dalam DIPA Petikan dan DIPA Petikan dimaksud berlaku sebagai dokumen pelaksanaan kegiatan Satker.



**DAFTAR ISI PELAKSANAAN ANGGARAN (DIPA) INDUK
TAHUN ANGGARAN 2018
NOMOR : DIPA-018.06-0/2018**



DS:7005-0037-9038-4261

I. INFORMASI KINERJA DAN ANGGARAN PROGRAM

C. RINCIAN KINERJA PROGRAM DAN KEGIATAN :

(dalam ribuan rupiah)

KODE	PROGRAM / SASARAN PROGRAM / INDIKATOR KINERJA PROGRAM / OUTPUT PROGRAM / INDIKATOR OUTPUT PROGRAM KEGIATAN / SASARAN KEGIATAN / INDIKATOR KINERJA KEGIATAN / OUTPUT / INDIKATOR OUTPUT	TARGET / INDIKATOR	VOLUME / SATUAN	ALOKASI DANA
1784.404	OUTPUT KEGIATAN Penguujian Mutu Obat Hewan dan Sertifikasi Obat Hewan INDIKATOR OUTPUT KEGIATAN		1.610,4 Sampel	7.709.910
1784.405	OUTPUT KEGIATAN Obat Hewan dan Bahan Biologik INDIKATOR OUTPUT KEGIATAN		4.560.100 Dosis	16.798.784
1784.406	OUTPUT KEGIATAN Kelembagaan Veteriner INDIKATOR OUTPUT KEGIATAN		380,4 Unit	64.380.448
1785	KEGIATAN PENYEDIAAAN BENIH DAN BIBIT SERTA PENINGKATAN PRODUKSI TERNAK SASARAN KEGIATAN Peningkatan penyediaan benih, bibit serta produksi dan produktivitas ternak secara berkelanjutan untuk mencapai kedaulatan pangan INDIKATOR KINERJA KEGIATAN			1.352.733.997
1785.319	OUTPUT KEGIATAN Optimalisasi Reproduksi [PN] INDIKATOR OUTPUT KEGIATAN 00 Jumlah Akseptor IB, PKB, ATR dan Sinkronisasi	3.000.000 ekor	3.000.000,015 Akseptor	594.023.675

KETENTUAN

DIPA Induk ini dituangkan lebih lanjut ke dalam DIPA Petikan dan DIPA Petikan dimaksud berlaku sebagai dokumen pelaksanaan kegiatan Satker.



**DAFTAR ISI AN PELAKSANAAN ANGGARAN (DIPA) INDIK
TAHUN ANGGARAN 2018
NOMOR : DIPA-018.06-0/2018**



DS:7005-0037-9038-4261

I. INFORMASI KINERJA DAN ANGGARAN PROGRAM

C. RINCIAN KINERJA PROGRAM DAN KEGIATAN :

(dalam ribuan rupiah)

KODE	PROGRAM / SASARAN PROGRAM / INDIKATOR KINERJA PROGRAM / OUTPUT PROGRAM / INDIKATOR OUTPUT PROGRAM KEGIATAN / SASARAN KEGIATAN / INDIKATOR KINERJA KEGIATAN / OUTPUT / INDIKATOR OUTPUT	TARGET / INDIKATOR	VOLUME / SATUAN	ALOKASI DANA
1785.400	OUTPUT KEGIATAN Benih Ternak Unggul [PN] INDIKATOR OUTPUT KEGIATAN		4.576.700 dosis	66.393.835
1785.401	OUTPUT KEGIATAN Bibit Ternak Unggul [PN] INDIKATOR OUTPUT KEGIATAN		583.081,002 ekor	69.508.763
1785.402	OUTPUT KEGIATAN Pengembangan ternak ruminansia potong INDIKATOR OUTPUT KEGIATAN		27.384,005 Ekor	599.307.724
1785.404	OUTPUT KEGIATAN Pengembangan unggas dan aneka ternak INDIKATOR OUTPUT KEGIATAN		100.600,1 Ekor	23.500.000
1786	KEGIATAN PENINGKATAN PEMENUHAN PERSYARATAN PRODUK HEWAN YANG ASUH (AMAN, SEHAT, UTUH DAN HALAL) SASARAN KEGIATAN Terwujudnya Jaminan Keamanan Produk Hewan Terwujudnya Jaminan Pencegahan Penyakit Zoonosa Terwujudnya Jaminan Kesejahteraan Hewan Terwujudnya Jaminan Pemenuhan Persyaratan Teknis Produk Hewan Prospektif Terwujudnya Sumber Daya Manusia (SDM) Penyelenggaraan Pelayanan di Bidang Kesehatan Masyarakat Veteriner kepada Masyarakat			48.999.150

KETENTUAN

DIPA Induk ini dituangkan lebih lanjut ke dalam DIPA Petikan dan DIPA Petikan dimaksud berlaku sebagai dokumen pelaksanaan kegiatan Satker.



**DAFTAR ISIAN PELAKSANAAN ANGGARAN (DIPA) INDUK
TAHUN ANGGARAN 2018
NOMOR : DIPA-018.06-0/2018**



DS:7005-0037-9038-4261

I. INFORMASI KINERJA DAN ANGGARAN PROGRAM

C. RINCIAN KINERJA PROGRAM DAN KEGIATAN :

(dalam ribuan rupiah)

KODE	PROGRAM / SASARAN PROGRAM / INDIKATOR KINERJA PROGRAM / OUTPUT PROGRAM / INDIKATOR OUTPUT PROGRAM KEGIATAN / SASARAN KEGIATAN / INDIKATOR KINERJA KEGIATAN / OUTPUT / INDIKATOR OUTPUT	TARGET / INDIKATOR	VOLUME / SATUAN	ALOKASI DANA
	INDIKATOR KINERJA KEGIATAN			
	01 Penerapan Higiene Sanitasi pada Unit Usaha	283Unit Usaha		
	01 Pencegahan Penularan Penyakit Zoonosis	30Unit		
	02 Pemeriksaan dan Pengujian Zoonosis	810Sampel		
	01 Penerapan Kesejahteraan Hewan pada Ternak dan Non Ternak	35Unit		
	02 Penerapan Kesejahteraan pada Hewan Kurban	5unit		
	01 Pembinaan Keamanan Produk Hewan Prospektif	20Unit		
	01 Peningkatan Kompetensi Petugas Teknis Kesmavet	100Orang		
	OUTPUT KEGIATAN			
1786.400	Pemenuhan persyaratan produk hewan yang ASUH [PN]		134,242 Sertifikat	10.917.283
	INDIKATOR OUTPUT KEGIATAN			
	01 Pemenuhan Persyaratan Teknis Produk Hewan	208 Unit Usaha		
	OUTPUT KEGIATAN			
1786.401	Pengawasan Mutu dan Keamanan Produk		34.380,001 Sampel	22.392.716
	INDIKATOR OUTPUT KEGIATAN			
	01 Penjaminan Produk Hewan yang Aman, Sehat, Utuh dan Halal (ASUH)	30530 Sampel		
	OUTPUT KEGIATAN			
1786.402	Pengendalian Pematangan Betina produktif [PN]		41,163 Lokasi	15.689.151
	INDIKATOR OUTPUT KEGIATAN			
	01 Penurunan Pematangan Betina Produktif	41 Lokasi		
1787	KEGIATAN DUKUNGAN MANAJEMEN DAN DUKUNGAN TEKNIS LAINNYA DITJEN PETERNAKAN SASARAN KEGIATAN Meningkatnya dukungan manajemen dan dukungan teknis lainnya Ditjen Peternakan			253.228.714

KETENTUAN

DIPA Induk ini dituangkan lebih lanjut ke dalam DIPA Petikan dan DIPA Petikan dimaksud berlaku sebagai dokumen pelaksanaan kegiatan Satker.



**DAFTAR ISIAN PELAKSANAAN ANGGARAN (DIPA) INDUK
TAHUN ANGGARAN 2018
NOMOR : DIPA-018.06-0/2018**



DS:7005-0037-9038-4261

I. INFORMASI KINERJA DAN ANGGARAN PROGRAM

C. RINCIAN KINERJA PROGRAM DAN KEGIATAN :

(dalam ribuan rupiah)

KODE	PROGRAM / SASARAN PROGRAM / INDIKATOR KINERJA PROGRAM / OUTPUT PROGRAM / INDIKATOR OUTPUT PROGRAM KEGIATAN / SASARAN KEGIATAN / INDIKATOR KINERJA KEGIATAN / OUTPUT / INDIKATOR OUTPUT	TARGET / INDIKATOR	VOLUME / SATUAN	ALOKASI DANA
1787.950	<p>INDIKATOR KINERJA KEGIATAN</p> <p>01 Peningkatan kualitas Sistem Akuntabilitas Kinerja Instansi Pemerintah / SAKIP</p> <p>02 Peningkatan Kualitas Pelayanan Publik</p> <p>03 Peningkatan Kualitas Aparatur</p> <p>04 Peningkatan Penerapan Peraturan Perundang-undangan Bidang PKH</p> <p>OUTPUT KEGIATAN</p> <p>Layanan Dukungan Manajemen Eselon I</p> <p>INDIKATOR OUTPUT KEGIATAN</p>	<p>AKategori</p> <p>AKategori</p> <p>95%</p> <p>13%</p>	12 Layanan	38.458.934
1787.994	<p>OUTPUT KEGIATAN</p> <p>Layanan Perkantoran</p> <p>INDIKATOR OUTPUT KEGIATAN</p> <p>1 Terlaksananya Layanan Perkantoran (layanan)</p>	--	276 Bulan	214.769.780
5891	<p>KEGIATAN PENGEMBANGAN PENGOLAHAN DAN PEMASARAN HASIL TERNAK</p> <p>SASARAN KEGIATAN</p> <p>Meningkatnya Pengolahan dan Pemasaran Hasil Ternak</p> <p>INDIKATOR KINERJA KEGIATAN</p>			13.798.870
5891.400	<p>OUTPUT KEGIATAN</p> <p>Sarana Pengolahan Pangan dan Nonpangan</p> <p>INDIKATOR OUTPUT KEGIATAN</p>		5 Unit	1.000.000

KETENTUAN

DIPA Induk ini dituangkan lebih lanjut ke dalam DIPA Petikan dan DIPA Petikan dimaksud berlaku sebagai dokumen pelaksanaan kegiatan Satker.



**DAFTAR ISIAN PELAKSANAAN ANGGARAN (DIPA) INDUK
TAHUN ANGGARAN 2018
NOMOR : DIPA-018.06-0/2018**



DS:7005-0037-9038-4261

I. INFORMASI KINERJA DAN ANGGARAN PROGRAM

C. RINCIAN KINERJA PROGRAM DAN KEGIATAN :

(dalam ribuan rupiah)

KODE	PROGRAM / SASARAN PROGRAM / INDIKATOR KINERJA PROGRAM / OUTPUT PROGRAM / INDIKATOR OUTPUT PROGRAM KEGIATAN / SASARAN KEGIATAN / INDIKATOR KINERJA KEGIATAN / OUTPUT / INDIKATOR OUTPUT	TARGET / INDIKATOR	VOLUME / SATUAN	ALOKASI DANA
5891.402	OUTPUT KEGIATAN Kelembagaan dan Usaha Peternakan INDIKATOR OUTPUT KEGIATAN		52 Dokumen	12.798.870

KETENTUAN

DIPA Induk ini dituangkan lebih lanjut ke dalam DIPA Petikan dan DIPA Petikan dimaksud berlaku sebagai dokumen pelaksanaan kegiatan Satker.

Jakarta, 05 Desember 2017
DIRJEN PETERNAKAN DAN KESEHATAN HEWAN

drh. I KETUT DIARMITA, MP
NIP 196212311989031006



DAFTAR ISIAN PELAKSANAAN ANGGARAN (DIPA) INDUK
TAHUN ANGGARAN 2018
NOMOR : DIPA-018.06-0/2018



II. RINCIAN ALOKASI ANGGARAN PER SATKER

A. IDENTITAS UNIT :

1. KEMENTERIAN NEGARA / LEMBAGA : 018 KEMENTERIAN PERTANIAN
2. UNIT ORGANISASI : 018.06 DITJEN PETERNAKAN DAN KESEHATAN HEWAN
3. PAGU : Rp.2.087.023.491.000
(DUA TRILIUN DELAPAN PULUH TUJUH MILIAR DUA PULUH TIGA JUTA EMPAT RATUS SEMBILAN PULUH SATU RIBU RUPIAH)

B. RINCIAN ALOKASI ANGGARAN PER SATKER

(dalam ribuan rupiah)


NO	KODE	PROGRAM / PROPINSI / SATKER / SUMBER DANA	KP KD DK TP UB	JENIS BELANJA				PAGU/TARGET PENDAPATAN	TERCATAT
				PEGAWAI	BARANG	MODAL	BANTUAN SOSIAL		
1	2	3	4	5	6	7	8	9=5+6+7+8	10
	018.06.09	Program Pemenuhan Pangan Asal Ternak dan Agribisnis Peternakan Rakyat		146.267.500	1.849.297.028	91.458.963	0	2.087.023.491	48.750.000
	01	DKI JAKARTA		31.292.394	222.406.211	2.927.400	0	256.626.005	0
	019057	DINAS KELAUTAN DAN PERTANIAN PROVINSI DKI JAKARTA	TP	0	1.364.110	0	0	1.364.110	0
	A00	RM		0	1.364.110	0	0	1.364.110	0
	238776	DIREKTORAT JENDERAL PETERNAKAN DAN KESEHATAN HEWAN	KP	31.292.394	221.042.101	2.927.400	0	255.261.895	0
	A00	RM		31.292.394	215.272.101	2.667.400	0	249.231.895	0
	D00	PNBP		0	5.770.000	260.000	0	6.030.000	0
		Target Pendapatan						9.000.000	
	02	JAWA BARAT		25.696.695	121.733.314	16.002.532	0	163.432.541	0
	029162	DINAS KETAHANAN PANGAN DAN PETERNAKAN PROVINSI JAWA BARAT	TP	0	27.221.382	0	0	27.221.382	0
	A00	RM		0	27.221.382	0	0	27.221.382	0
	238996	BALAI EMBRIO TERNAK CIPELANG	KD	4.384.629	32.340.851	2.957.300	0	39.682.780	0
	A00	RM		4.384.629	32.251.414	2.694.250	0	39.330.293	0
	D00	PNBP		0	89.437	263.050	0	352.487	0
		Target Pendapatan						555.370	
	239001	BALAI INSEMINASI BUATAN LEMBANG	KD	5.640.539	17.309.807	8.999.089	0	31.949.435	0
	A00	RM		5.640.539	12.614.014	8.803.145	0	27.057.698	0
	D00	PNBP		0	4.695.793	195.944	0	4.891.737	0
		Target Pendapatan						7.305.730	

KETENTUAN

DIPA Induk ini dituangkan lebih lanjut ke dalam DIPA Petikan dan DIPA Petikan dimaksud berlaku sebagai dokumen pelaksanaan kegiatan Satker.



**DAFTAR ISI AN PELAKSANAAN ANGGARAN (DIPA) INDUK
TAHUN ANGGARAN 2018
NOMOR : DIPA-018.06-0/2018**



II. RINCIAN ALOKASI ANGGARAN PER SATKER

A. IDENTITAS UNIT :

1. KEMENTERIAN NEGARA / LEMBAGA : 018 KEMENTERIAN PERTANIAN
2. UNIT ORGANISASI : 018.06 DITJEN PETERNAKAN DAN KESEHATAN HEWAN
3. PAGU : Rp.2.087.023.491.000
(DUA TRILIUN DELAPAN PULUH TUJUH MILIAR DUA PULUH TIGA JUTA EMPAT RATUS SEMBILAN PULUH SATU RIBU RUPIAH)

B. RINCIAN ALOKASI ANGGARAN PER SATKER

(dalam ribuan rupiah)


NO	KODE	PROGRAM / PROPINSI / SATKER / SUMBER DANA	KP KD DK TP UB	JENIS BELANJA				PAGU/TARGET PENDAPATAN	TERCATAT
				PEGAWAI	BARANG	MODAL	BANTUAN SOSIAL		
1	2	3	4	5	6	7	8	9=5+6+7+8	10
	239520	BALAI VETERINER SUBANG	KD	3.135.906	13.594.813	1.730.000	0	18.460.719	0
	A00	RM		3.135.906	13.300.013	1.730.000	0	18.165.919	0
	D00	PNBP		0	294.800	0	0	294.800	0
		Target Pendapatan						450.000	
	411962	BALAI BESAR PENGUJIAN MUTU DAN SERTIFIKASI OBAT HEWAN	KD	6.378.181	12.503.894	1.100.000	0	19.982.075	0
	A00	RM		6.378.181	12.023.324	900.000	0	19.301.505	0
	D00	PNBP		0	480.570	200.000	0	680.570	0
		Target Pendapatan						1.028.260	
	567275	BALAI PENGUJIAN MUTU DAN SERTIFIKASI PRODUK HEWAN BOGOR	KD	3.429.025	12.423.065	220.833	0	16.072.923	0
	A00	RM		3.429.025	12.260.205	70.000	0	15.759.230	0
	D00	PNBP		0	162.860	150.833	0	313.693	0
		Target Pendapatan						483.970	
	567282	BALAI PENGUJIAN MUTU DAN SERTIFIKASI PAKAN	KD	2.728.415	6.339.502	995.310	0	10.063.227	0
	A00	RM		2.728.415	5.533.492	995.310	0	9.257.217	0
	D00	PNBP		0	806.010	0	0	806.010	0
		Target Pendapatan						1.207.000	
	03	JAWA TENGAH		10.533.502	211.032.230	490.000	0	222.055.732	0
	039154	DINAS PETERNAKAN DAN KESEHATAN HEWAN PROVINSI JAWA TENGAH	TP	0	94.308.809	0	0	94.308.809	0
	A00	RM		0	94.308.809	0	0	94.308.809	0

KETENTUAN

DIPA Induk ini dituangkan lebih lanjut ke dalam DIPA Petikan dan DIPA Petikan dimaksud berlaku sebagai dokumen pelaksanaan kegiatan Satker.



**DAFTAR ISIAN PELAKSANAAN ANGGARAN (DIPA) INDUK
TAHUN ANGGARAN 2018
NOMOR : DIPA-018.06-0/2018**



II. RINCIAN ALOKASI ANGGARAN PER SATKER

A. IDENTITAS UNIT :

1. KEMENTERIAN NEGARA / LEMBAGA : 018 KEMENTERIAN PERTANIAN
2. UNIT ORGANISASI : 018.06 DITJEN PETERNAKAN DAN KESEHATAN HEWAN
3. PAGU : Rp.2.087.023.491.000
(DUA TRILIUN DELAPAN PULUH TUJUH MILIAR DUA PULUH TIGA JUTA EMPAT RATUS SEMBILAN PULUH SATU RIBU RUPIAH)

B. RINCIAN ALOKASI ANGGARAN PER SATKER

(dalam ribuan rupiah)

NO	KODE	PROGRAM / PROPINSI / SATKER / SUMBER DANA	KP KD DK TP UB	JENIS BELANJA				PAGU/TARGET PENDAPATAN	TERCATAT
				PEGAWAI	BARANG	MODAL	BANTUAN SOSIAL		
1	2	3	4	5	6	7	8	9=5+6+7+8	10
	238823	BALAI BESAR PEMBIBITAN TERNAK UNGGUL DAN HIJAUAN PAKAN TERNAK BATURRADEN	KD	10.533.502	116.723.421	490.000	0	127.746.923	0
	A00	RM		10.533.502	111.378.831	490.000	0	122.402.333	0
	D00	PNBP		0	5.344.590	0	0	5.344.590	0
		Target Pendapatan						7.977.000	
	04	DI YOGYAKARTA		6.341.492	73.005.192	605.133	0	79.951.817	0
	049090	DINAS PERTANIAN PROVINSI D.I. YOGYAKARTA	TP	0	17.693.470	0	0	17.693.470	0
	A00	RM		0	17.693.470	0	0	17.693.470	0
	239544	BALAI BESAR VETERINER WATES YOGYAKARTA	KD	6.341.492	55.311.722	605.133	0	62.258.347	0
	A00	RM		6.341.492	54.239.722	605.133	0	61.186.347	0
	D00	PNBP		0	1.072.000	0	0	1.072.000	0
		Target Pendapatan						1.606.100	
	05	JAWA TIMUR		17.226.732	210.785.841	10.026.757	0	238.039.330	0
	059181	DINAS PETERNAKAN PROVINSI JAWA TIMUR	TP	0	164.747.619	0	0	164.747.619	0
	A00	RM		0	164.747.619	0	0	164.747.619	0
	237551	Pusat Veteriner Farma Surabaya	KD	10.696.424	23.221.613	1.129.357	0	35.047.394	0
	A00	RM		10.696.424	13.472.031	1.129.357	0	25.297.812	0
	F00	BLU		0	9.749.582	0	0	9.749.582	0
		Target Pendapatan						9.749.582	
	411956	BALAI BESAR INSEMINASI BUATAN SINGOSARI	KD	6.530.308	22.816.609	8.897.400	0	38.244.317	0

KETENTUAN

DIPA Induk ini dituangkan lebih lanjut ke dalam DIPA Petikan dan DIPA Petikan dimaksud berlaku sebagai dokumen pelaksanaan kegiatan Satker.



DAFTAR ISIAN PELAKSANAAN ANGGARAN (DIPA) INDUK
TAHUN ANGGARAN 2018
NOMOR : DIPA-018.06-0/2018



II. RINCIAN ALOKASI ANGGARAN PER SATKER

A. IDENTITAS UNIT :

1. KEMENTERIAN NEGARA / LEMBAGA : 018 KEMENTERIAN PERTANIAN
2. UNIT ORGANISASI : 018.06 DITJEN PETERNAKAN DAN KESEHATAN HEWAN
3. PAGU : Rp.2.087.023.491.000
(DUA TRILIUN DELAPAN PULUH TUJUH MILIAR DUA PULUH TIGA JUTA EMPAT RATUS SEMBILAN PULUH SATU RIBU RUPIAH)

B. RINCIAN ALOKASI ANGGARAN PER SATKER

(dalam ribuan rupiah)


NO	KODE	PROGRAM / PROPINSI / SATKER / SUMBER DANA	KP KD DK TP UB	JENIS BELANJA				PAGU/TARGET PENDAPATAN	TERCATAT
				PEGAWAI	BARANG	MODAL	BANTUAN SOSIAL		
1	2	3	4	5	6	7	8	9=5+6+7+8	10
	A00	RM		6.530.308	9.980.009	7.734.000	0	24.244.317	0
	F00	BLU		0	12.836.600	1.163.400	0	14.000.000	0
		Target Pendapatan						14.000.000	
	06	ACEH		5.549.975	83.568.185	454.944	0	89.573.104	0
	069135	DINAS PETERNAKAN ACEH	TP	0	8.553.826	0	0	8.553.826	0
	A00	RM		0	8.553.826	0	0	8.553.826	0
	239413	BALAI PEMBIBITAN TERNAK UNGGUL SAPI ACEH INDRAPURI	KD	5.549.975	75.014.359	454.944	0	81.019.278	0
	A00	RM		5.549.975	75.014.359	387.944	0	80.952.278	0
	D00	PNBP		0	0	67.000	0	67.000	0
		Target Pendapatan						100.000	
	07	SUMATERA UTARA		9.657.878	67.705.666	3.539.787	0	80.903.331	0
	079127	DINAS KETAHANAN PANGAN DAN PETERNAKAN PROVINSI SUMATERA UTARA	TP	0	25.952.312	0	0	25.952.312	0
	A00	RM		0	25.952.312	0	0	25.952.312	0
	239420	BALAI PEMBIBITAN TERNAK UNGGUL DAN HIJAUAN PAKAN TERNAK SIBORONGBORONG	KD	5.908.781	17.204.916	3.294.787	0	26.408.484	0
	A00	RM		5.908.781	16.883.349	3.137.237	0	25.929.367	0
	D00	PNBP		0	321.567	157.550	0	479.117	0
		Target Pendapatan						721.000	
	239519	BALAI VETERINER MEDAN	KD	3.749.097	24.548.438	245.000	0	28.542.535	0
	A00	RM		3.749.097	24.436.548	245.000	0	28.430.645	0

KETENTUAN

DIPA Induk ini dituangkan lebih lanjut ke dalam DIPA Petikan dan DIPA Petikan dimaksud berlaku sebagai dokumen pelaksanaan kegiatan Satker.



DAFTAR ISIAN PELAKSANAAN ANGGARAN (DIPA) INDUK
TAHUN ANGGARAN 2018
NOMOR : DIPA-018.06-0/2018



II. RINCIAN ALOKASI ANGGARAN PER SATKER

A. IDENTITAS UNIT :

1. KEMENTERIAN NEGARA / LEMBAGA : 018 KEMENTERIAN PERTANIAN
2. UNIT ORGANISASI : 018.06 DITJEN PETERNAKAN DAN KESEHATAN HEWAN
3. PAGU : Rp.2.087.023.491.000
(DUA TRILIUN DELAPAN PULUH TUJUH MILIAR DUA PULUH TIGA JUTA EMPAT RATUS SEMBILAN PULUH SATU RIBU RUPIAH)

B. RINCIAN ALOKASI ANGGARAN PER SATKER

(dalam ribuan rupiah)

NO	KODE	PROGRAM / PROPINSI / SATKER / SUMBER DANA	KP KD DK TP UB	JENIS BELANJA				PAGU/TARGET PENDAPATAN	TERCATAT
				PEGAWAI	BARANG	MODAL	BANTUAN SOSIAL		
1	2	3	4	5	6	7	8	9=5+6+7+8	10
	D00	PNBP Target Pendapatan		0	111.890	0	0	111.890	0
	08	SUMATERA BARAT		9.518.729	43.402.925	620.000	0	53.541.654	0
	089133	DINAS PETERNAKAN DAN KESEHATAN HEWAN PROVINSI SUMATERA BARAT	TP	0	18.443.907	0	0	18.443.907	0
	A00	RM		0	18.443.907	0	0	18.443.907	0
	239434	BALAI PEMBIBITAN TERNAK UNGGUL SAPI POTONG PADANG MANGATAS	KD	5.284.296	9.341.272	620.000	0	15.245.568	0
	A00	RM		5.284.296	8.611.269	620.000	0	14.515.565	0
	D00	PNBP Target Pendapatan		0	730.003	0	0	730.003	0
	239523	BALAI PENYIDIKAN DAN PENGUJIAN VETERINER REGIONAL II BUKITTINGGI	KD	4.234.433	15.617.746	0	0	19.852.179	0
	A00	RM		4.234.433	15.249.246	0	0	19.483.679	0
	D00	PNBP Target Pendapatan		0	368.500	0	0	368.500	0
	09	RIAU		0	8.456.806	0	0	8.456.806	0
	099317	DINAS PETERNAKAN DAN KESEHATAN HEWAN PROVINSI RIAU	TP	0	8.456.806	0	0	8.456.806	0
	A00	RM		0	8.456.806	0	0	8.456.806	0
	10	JAMBI		0	5.100.357	0	0	5.100.357	0
	109121	DINAS TANAMAN PANGAN, HORTIKULTURA DAN PETERNAKAN PROVINSI JAMBI	TP	0	5.100.357	0	0	5.100.357	0
	A00	RM		0	5.100.357	0	0	5.100.357	0

KETENTUAN

DIPA Induk ini dituangkan lebih lanjut ke dalam DIPA Petikan dan DIPA Petikan dimaksud berlaku sebagai dokumen pelaksanaan kegiatan Satker.



**DAFTAR ISI AN PELAKSANAAN ANGGARAN (DIPA) INDUK
TAHUN ANGGARAN 2018
NOMOR : DIPA-018.06-0/2018**



II. RINCIAN ALOKASI ANGGARAN PER SATKER

A. IDENTITAS UNIT :

1. KEMENTERIAN NEGARA / LEMBAGA : 018 KEMENTERIAN PERTANIAN
2. UNIT ORGANISASI : 018.06 DITJEN PETERNAKAN DAN KESEHATAN HEWAN
3. PAGU : Rp.2.087.023.491.000
(DUA TRILIUN DELAPAN PULUH TUJUH MILIAR DUA PULUH TIGA JUTA EMPAT RATUS SEMBILAN PULUH SATU RIBU RUPIAH)

B. RINCIAN ALOKASI ANGGARAN PER SATKER

(dalam ribuan rupiah)


NO	KODE	PROGRAM / PROPINSI / SATKER / SUMBER DANA	KP KD DK TP UB	JENIS BELANJA				PAGU/TARGET PENDAPATAN	TERCATAT
				PEGAWAI	BARANG	MODAL	BANTUAN SOSIAL		
1	2	3	4	5	6	7	8	9=5+6+7+8	10
	11	SUMATERA SELATAN		5.650.568	195.429.784	573.000	0	201.653.352	0
	119133	DINAS KETAHANAN PANGAN DAN PETERNAKAN PROVINSI SUMATERA SELATAN	TP	0	9.674.675	0	0	9.674.675	0
	A00	RM		0	9.674.675	0	0	9.674.675	0
	239441	BALAI PEMBIBITAN TERNAK UNGGUL DAN HIJAUAN PAKAN TERNAK SEMBAWA	KD	5.650.568	185.755.109	573.000	0	191.978.677	0
	A00	RM		5.650.568	184.808.600	573.000	0	191.032.168	0
	D00	PNBP		0	946.509	0	0	946.509	0
		Target Pendapatan						1.414.540	
	12	LAMPUNG		4.561.644	45.077.420	227.500	0	49.866.564	0
	129115	DINAS PERKEBUNAN DAN PETERNAKAN PROVINSI LAMPUNG	TP	0	28.044.971	0	0	28.044.971	0
	A00	RM		0	28.044.971	0	0	28.044.971	0
	237856	BALAI PENYIDIKAN DAN PENGUJIAN VETERINER REGIONAL III BANDAR LAMPUNG	KD	4.561.644	17.032.449	227.500	0	21.821.593	0
	A00	RM		4.561.644	16.362.449	227.500	0	21.151.593	0
	D00	PNBP		0	670.000	0	0	670.000	0
		Target Pendapatan						1.000.000	
	13	KALIMANTAN BARAT		0	9.079.167	0	0	9.079.167	0
	139128	DINAS PANGAN, PETERNAKAN DAN KESEHATAN HEWAN PROVINSI KALIMANTAN BARAT	TP	0	9.079.167	0	0	9.079.167	0
	A00	RM		0	9.079.167	0	0	9.079.167	0
	14	KALIMANTAN TENGAH		0	4.108.292	0	0	4.108.292	0
	149117	DINAS TANAMAN PANGAN, HORTIKULTURA DAN PETERNAKAN PROVINSI KALIMANTAN	TP	0	4.108.292	0	0	4.108.292	0

KETENTUAN

DIPA Induk ini dituangkan lebih lanjut ke dalam DIPA Petikan dan DIPA Petikan dimaksud berlaku sebagai dokumen pelaksanaan kegiatan Satker.



DAFTAR ISIAN PELAKSANAAN ANGGARAN (DIPA) INDUK
TAHUN ANGGARAN 2018
NOMOR : DIPA-018.06-0/2018



DS:7005-0037-9038-4261

II. RINCIAN ALOKASI ANGGARAN PER SATKER

A. IDENTITAS UNIT :

1. KEMENTERIAN NEGARA / LEMBAGA : 018 KEMENTERIAN PERTANIAN
2. UNIT ORGANISASI : 018.06 DITJEN PETERNAKAN DAN KESEHATAN HEWAN
3. PAGU : Rp.2.087.023.491.000
(DUA TRILIUN DELAPAN PULUH TUJUH MILIAR DUA PULUH TIGA JUTA EMPAT RATUS SEMBILAN PULUH SATU RIBU RUPIAH)

B. RINCIAN ALOKASI ANGGARAN PER SATKER

(dalam ribuan rupiah)

NO	KODE	PROGRAM / PROPINSI / SATKER / SUMBER DANA	KP KD DK TP UB	JENIS BELANJA				PAGU/TARGET PENDAPATAN	TERCATAT
				PEGAWAI	BARANG	MODAL	BANTUAN SOSIAL		
1	2	3	4	5	6	7	8	9=5+6+7+8	10
	A00	RM		0	4.108.292	0	0	4.108.292	0
	15	KALIMANTAN SELATAN		7.487.272	108.332.162	265.928	0	116.085.362	0
	159110	DINAS PERKEBUNAN DAN PETERNAKAN PROVINSI KALIMANTAN SELATAN	TP	0	8.120.011	0	0	8.120.011	0
	A00	RM		0	8.120.011	0	0	8.120.011	0
	239455	BALAI PEMBIBITAN TERNAK UNGGUL DAN HIJAUAN PAKAN TERNAK PELAIHARI	KD	3.428.898	83.616.964	265.928	0	87.311.790	0
	A00	RM		3.428.898	82.273.532	4.400	0	85.706.830	0
	D00	PNBP		0	1.343.432	261.528	0	1.604.960	0
		Target Pendapatan						2.399.450	
	239551	BALAI VETERINER BANJARBARU	KD	4.058.374	16.595.187	0	0	20.653.561	0
	A00	RM		4.058.374	16.364.037	0	0	20.422.411	0
	D00	PNBP		0	231.150	0	0	231.150	0
		Target Pendapatan						345.000	
	16	KALIMANTAN TIMUR		0	4.010.296	0	0	4.010.296	0
	169115	DINAS PETERNAKAN DAN KESEHATAN HEWAN PROV. KALTIM	TP	0	4.010.296	0	0	4.010.296	0
	A00	RM		0	4.010.296	0	0	4.010.296	0
	17	SULAWESI UTARA		0	5.822.323	0	0	5.822.323	0
	179106	DINAS PERTANIAN DAN PETERNAKAN PROVINSI SULAWESI UTARA	TP	0	5.822.323	0	0	5.822.323	0
	A00	RM		0	5.822.323	0	0	5.822.323	0
	18	SULAWESI TENGAH		0	9.361.595	0	0	9.361.595	0

KETENTUAN

DIPA Induk ini dituangkan lebih lanjut ke dalam DIPA Petikan dan DIPA Petikan dimaksud berlaku sebagai dokumen pelaksanaan kegiatan Satker.



DAFTAR ISIAN PELAKSANAAN ANGGARAN (DIPA) INDUK
TAHUN ANGGARAN 2018
NOMOR : DIPA-018.06-0/2018



II. RINCIAN ALOKASI ANGGARAN PER SATKER

A. IDENTITAS UNIT :

1. KEMENTERIAN NEGARA / LEMBAGA : 018 KEMENTERIAN PERTANIAN
2. UNIT ORGANISASI : 018.06 DITJEN PETERNAKAN DAN KESEHATAN HEWAN
3. PAGU : Rp.2.087.023.491.000
(DUA TRILIUN DELAPAN PULUH TUJUH MILIAR DUA PULUH TIGA JUTA EMPAT RATUS SEMBILAN PULUH SATU RIBU RUPIAH)

B. RINCIAN ALOKASI ANGGARAN PER SATKER

(dalam ribuan rupiah)

NO	KODE	PROGRAM / PROPINSI / SATKER / SUMBER DANA	KP KD DK TP UB	JENIS BELANJA				PAGU/TARGET PENDAPATAN	TERCATAT
				PEGAWAI	BARANG	MODAL	BANTUAN SOSIAL		
1	2	3	4	5	6	7	8	9=5+6+7+8	10
	189134	DINAS PERKEBUNAN DAN PETERNAKAN PROVINSI SULAWESI TENGAH	TP	0	9.361.595	0	0	9.361.595	0
	A00	RM		0	9.361.595	0	0	9.361.595	0
	19	SULAWESI SELATAN		4.181.269	178.882.814	49.507.445	0	232.571.528	48.750.000
	199128	DINAS PETERNAKAN DAN KESEHATAN HEWAN PROVINSI SULAWESI SELATAN	TP	0	24.363.490	0	0	24.363.490	0
	A00	RM		0	24.363.490	0	0	24.363.490	0
	239015	BALAI BESAR VETERINER MAROS, SULAWESI SELATAN	KD	4.181.269	154.519.324	49.507.445	0	208.208.038	48.750.000
	A00	RM		4.181.269	154.328.324	49.363.445	0	207.873.038	48.750.000
	D00	PNBP		0	191.000	144.000	0	335.000	0
		Target Pendapatan						500.000	
	20	SULAWESI TENGGARA		0	9.002.795	0	0	9.002.795	0
	209110	DINAS TANAMAN PANGAN DAN PETERNAKAN PROVINSI SULAWESI TENGGARA	TP	0	9.002.795	0	0	9.002.795	0
	A00	RM		0	9.002.795	0	0	9.002.795	0
	21	MALUKU		0	6.346.582	0	0	6.346.582	0
	219093	DINAS PERTANIAN PROVINSI MALUKU	TP	0	6.346.582	0	0	6.346.582	0
	A00	RM		0	6.346.582	0	0	6.346.582	0
	22	BALI		8.569.350	164.010.634	6.218.537	0	178.798.521	0
	220064	BALAI PEMBIBITAN TERNAK UNGGUL SAPI BALI	KD	3.156.340	104.424.348	5.400.000	0	112.980.688	0
	A00	RM		3.156.340	104.106.098	5.400.000	0	112.662.438	0
	D00	PNBP		0	318.250	0	0	318.250	0

KETENTUAN

DIPA Induk ini dituangkan lebih lanjut ke dalam DIPA Petikan dan DIPA Petikan dimaksud berlaku sebagai dokumen pelaksanaan kegiatan Satker.



DAFTAR ISI AN PELAKSANAAN ANGGARAN (DIPA) INDUK
TAHUN ANGGARAN 2018
NOMOR : DIPA-018.06-0/2018



II. RINCIAN ALOKASI ANGGARAN PER SATKER

A. IDENTITAS UNIT :

1. KEMENTERIAN NEGARA / LEMBAGA : 018 KEMENTERIAN PERTANIAN
2. UNIT ORGANISASI : 018.06 DITJEN PETERNAKAN DAN KESEHATAN HEWAN
3. PAGU : Rp.2.087.023.491.000
(DUA TRILIUN DELAPAN PULUH TUJUH MILIAR DUA PULUH TIGA JUTA EMPAT RATUS SEMBILAN PULUH SATU RIBU RUPIAH)

B. RINCIAN ALOKASI ANGGARAN PER SATKER

(dalam ribuan rupiah)

NO	KODE	PROGRAM / PROPINSI / SATKER / SUMBER DANA	KP KD DK TP UB	JENIS BELANJA				PAGU/TARGET PENDAPATAN	TERCATAT
				PEGAWAI	BARANG	MODAL	BANTUAN SOSIAL		
1	2	3	4	5	6	7	8	9=5+6+7+8	10
		Target Pendapatan						475.000	
	229102	DINAS PETERNAKAN DAN KESEHATAN HEWAN PROVINSI BALI	TP	0	25.234.282	0	0	25.234.282	0
	A00	RM		0	25.234.282	0	0	25.234.282	0
	239022	BALAI BESAR VETERINER DENPASAR	KD	5.413.010	34.352.004	818.537	0	40.583.551	0
	A00	RM		5.413.010	34.162.004	640.037	0	40.215.051	0
	D00	PNBP		0	190.000	178.500	0	368.500	0
		Target Pendapatan						562.000	
	23	NUSA TENGGARA BARAT		0	15.874.634	0	0	15.874.634	0
	239129	DINAS PETERNAKAN DAN KESEHATAN HEWAN PROVINSI NUSA TENGGARA BARAT	TP	0	15.874.634	0	0	15.874.634	0
	A00	RM		0	15.874.634	0	0	15.874.634	0
	24	NUSA TENGGARA TIMUR		0	15.806.787	0	0	15.806.787	0
	249161	DINAS PETERNAKAN PROV. NUSA TENGGARA TIMUR	TP	0	15.806.787	0	0	15.806.787	0
	A00	RM		0	15.806.787	0	0	15.806.787	0
	25	PAPUA		0	2.789.097	0	0	2.789.097	0
	259100	DINAS PETERNAKAN DAN KESEHATAN HEWAN PROVINSI PAPUA	TP	0	2.789.097	0	0	2.789.097	0
	A00	RM		0	2.789.097	0	0	2.789.097	0
	26	BENGGKULU		0	3.986.175	0	0	3.986.175	0
	269112	DINAS PETERNAKAN DAN KESEHATAN HEWAN PROVINSI BENGGKULU	TP	0	3.986.175	0	0	3.986.175	0
	A00	RM		0	3.986.175	0	0	3.986.175	0

KETENTUAN

DIPA Induk ini dituangkan lebih lanjut ke dalam DIPA Petikan dan DIPA Petikan dimaksud berlaku sebagai dokumen pelaksanaan kegiatan Satker.



**DAFTAR ISIAN PELAKSANAAN ANGGARAN (DIPA) INDUK
TAHUN ANGGARAN 2018
NOMOR : DIPA-018.06-0/2018**



II. RINCIAN ALOKASI ANGGARAN PER SATKER

A. IDENTITAS UNIT :

1. KEMENTERIAN NEGARA / LEMBAGA : 018 KEMENTERIAN PERTANIAN
2. UNIT ORGANISASI : 018.06 DITJEN PETERNAKAN DAN KESEHATAN HEWAN
3. PAGU : Rp.2.087.023.491.000
(DUA TRILIUN DELAPAN PULUH TUJUH MILIAR DUA PULUH TIGA JUTA EMPAT RATUS SEMBILAN PULUH SATU RIBU RUPIAH)

B. RINCIAN ALOKASI ANGGARAN PER SATKER

(dalam ribuan rupiah)

NO	KODE	PROGRAM / PROPINSI / SATKER / SUMBER DANA	KP KD DK TP UB	JENIS BELANJA				PAGU/TARGET PENDAPATAN	TERCATAT
				PEGAWAI	BARANG	MODAL	BANTUAN SOSIAL		
1	2	3	4	5	6	7	8	9=5+6+7+8	10
	28	MALUKU UTARA		0	2.016.715	0	0	2.016.715	0
	289106	DINAS PERTANIAN PROVINSI MALUKU UTARA	TP	0	2.016.715	0	0	2.016.715	0
	A00	RM		0	2.016.715	0	0	2.016.715	0
	29	BANTEN		0	3.399.579	0	0	3.399.579	0
	299383	DINAS PERTANIAN PROVINSI BANTEN	TP	0	3.399.579	0	0	3.399.579	0
	A00	RM		0	3.399.579	0	0	3.399.579	0
	30	KEPULAUAN BANGKA BELITUNG		0	1.472.177	0	0	1.472.177	0
	309166	DINAS PERTANIAN PROVINSI KEPULAUAN BANGKA BELITUNG	TP	0	1.472.177	0	0	1.472.177	0
	A00	RM		0	1.472.177	0	0	1.472.177	0
	31	GORONTALO		0	5.382.885	0	0	5.382.885	0
	319091	DINAS PERTANIAN PROVINSI GORONTALO	TP	0	5.382.885	0	0	5.382.885	0
	A00	RM		0	5.382.885	0	0	5.382.885	0
	32	KEPULAUAN RIAU		0	2.725.533	0	0	2.725.533	0
	329080	DINAS KETAHANAN PANGAN, PERTANIAN DAN KESEHATAN HEWAN PROVINSI KEPULAUAN	TP	0	2.725.533	0	0	2.725.533	0
	A00	RM		0	2.725.533	0	0	2.725.533	0
	33	PAPUA BARAT		0	2.103.125	0	0	2.103.125	0
	339088	DINAS PETERNAKAN DAN KESEHATAN HEWAN PROVINSI PAPUA BARAT	TP	0	2.103.125	0	0	2.103.125	0
	A00	RM		0	2.103.125	0	0	2.103.125	0
	34	SULAWESI BARAT		0	4.196.205	0	0	4.196.205	0

KETENTUAN

DIPA Induk ini dituangkan lebih lanjut ke dalam DIPA Petikan dan DIPA Petikan dimaksud berlaku sebagai dokumen pelaksanaan kegiatan Satker.



**DAFTAR ISIAN PELAKSANAAN ANGGARAN (DIPA) INDUK
TAHUN ANGGARAN 2018
NOMOR : DIPA-018.06-0/2018**



DS:7005-0037-9038-4261

II. RINCIAN ALOKASI ANGGARAN PER SATKER

A. IDENTITAS UNIT :

1. KEMENTERIAN NEGARA / LEMBAGA : 018 KEMENTERIAN PERTANIAN
2. UNIT ORGANISASI : 018.06 DITJEN PETERNAKAN DAN KESEHATAN HEWAN
3. PAGU : Rp.2.087.023.491.000
(DUA TRILIUN DELAPAN PULUH TUJUH MILIAR DUA PULUH TIGA JUTA EMPAT RATUS SEMBILAN PULUH SATU RIBU RUPIAH)

B. RINCIAN ALOKASI ANGGARAN PER SATKER

(dalam ribuan rupiah)

NO	KODE	PROGRAM / PROPINSI / SATKER / SUMBER DANA	KP KD DK TP UB	JENIS BELANJA				PAGU/TARGET PENDAPATAN	TERCATAT
				PEGAWAI	BARANG	MODAL	BANTUAN SOSIAL		
1	2	3	4	5	6	7	8	9=5+6+7+8	10
	340143	DINAS PERTANIAN PROVINSI SULAWESI BARAT	TP	0	4.196.205	0	0	4.196.205	0
	A00	RM		0	4.196.205	0	0	4.196.205	0
	35	KALIMANTAN UTARA		0	2.883.525	0	0	2.883.525	0
	417659	DINAS PERTANIAN, KEHUTANAN DAN KETAHANAN PANGAN PROVINSI KALIMANTAN UTARA	TP	0	2.883.525	0	0	2.883.525	0
	A00	RM		0	2.883.525	0	0	2.883.525	0
		TOTAL		146.267.500	1.849.297.028	91.458.963	0	2.087.023.491	48.750.000
		RM		146.267.500	1.802.572.485	88.417.158	0	2.037.257.143	48.750.000
		PNBP		0	24.138.361	1.878.405	0	26.016.766	0
		BLU		0	22.586.182	1.163.400	0	23.749.582	0
		PENDAPATAN						62.702.464	

KETENTUAN

DIPA Induk ini dituangkan lebih lanjut ke dalam DIPA Petikan dan DIPA Petikan dimaksud berlaku sebagai dokumen pelaksanaan kegiatan Satker.

Jakarta, 05 Desember 2017
DIRJEN PETERNAKAN DAN KESEHATAN HEWAN



**DAFTAR ISIAN PELAKSANAAN ANGGARAN (DIPA) INDUK
TAHUN ANGGARAN 2018
NOMOR : DIPA-018.06-0/2018**



DS:7005-0037-9038-4261

III. RENCANA PENARIKAN DANA DAN PERKIRAAN PENERIMAAN

A. IDENTITAS UNIT :

1. KEMENTERIAN NEGARA / LEMBAGA : 018 KEMENTERIAN PERTANIAN
2. UNIT ORGANISASI : 018.06 DITJEN PETERNAKAN DAN KESEHATAN HEWAN
3. PAGU : Rp.2.087.023.491.000
(DUA TRILIUN DELAPAN PULUH TUJUH MILIAR DUA PULUH TIGA JUTA EMPAT RATUS SEMBILAN PULUH SATU RIBU RUPIAH)

B. RENCANA PER PROGRAM

(dalam ribuan rupiah)

NO	KODE	URAIAN PROGRAM	PAGU	JANUARI	PEBRUARI	MARET	APRIL	MEI	JUNI	JULI	AGUSTUS	SEPTEMBER	OKTOBER	NOPEMBER	DESEMBER
1	018.06.09	Program Pemenuhan Pangan Asal Ternak dan Agribisnis Peternakan Rakyat													
		RENCANA PENARIKAN DANA	1.332.349.020	16.539.951	31.668.082	50.816.524	74.435.698	77.572.124	89.166.050	144.616.170	141.486.762	155.587.197	151.952.276	173.063.409	225.444.777
		PERKIRAAN / TARGET PENDAPATAN	8.452.000	704.333	704.333	704.333	704.333	704.333	704.333	704.333	704.333	704.333	704.333	704.333	704.337
2	018.06														
		PERKIRAAN / TARGET PENDAPATAN	28.110.682	2.342.557	2.342.557	2.342.557	2.342.557	2.342.557	2.342.557	2.342.557	2.342.557	2.342.557	2.342.557	2.342.557	2.342.555
		TOTAL RENCANA PENARIKAN DANA	1.332.349.020	16.539.951	31.668.082	50.816.524	74.435.698	77.572.124	89.166.050	144.616.170	141.486.762	155.587.197	151.952.276	173.063.409	225.444.777
		TOTAL PERKIRAAN / TARGET PENDAPATAN	36.562.682	3.046.890	3.046.890	3.046.890	3.046.890	3.046.890	3.046.890	3.046.890	3.046.890	3.046.890	3.046.890	3.046.890	3.046.892

Jakarta, 05 Desember 2017
DIRJEN PETERNAKAN DAN KESEHATAN HEWAN